
Statistica criminale di polizia (SCP)

Rapporto annuale Grigioni 2018

Indice

| | | |
|------------|--|-----------|
| 1 | Introduzione | 7 |
| 2 | Visione d'insieme | 7 |
| 2.1 | Reati secondo la legge..... | 9 |
| 2.1.1 | Ripartizione dei reati secondo la legge | 9 |
| 2.1.2 | Reati secondo la legge: tasso di chiarimento ed evoluzione dei reati..... | 10 |
| 2.2 | Reati del Codice penale (CP)..... | 11 |
| 2.2.1 | Ripartizione dei reati secondo i titoli del Codice penale | 11 |
| 2.2.2 | Titoli del Codice penale e selezione di reati: tasso di chiarimento ed evoluzione dei reati... | 12 |
| 2.2.3 | Selezione di alcuni tipi di reato del Codice penale con indicazione del numero di chiarimenti (inclusi quelli relativi agli anni precedenti) | 13 |
| 2.3 | Ripartizione geografica dei reati | 14 |
| 2.3.1 | Codice penale (CP) | 14 |
| 2.3.1.1 | Frequenza (‰) secondo la regione | 14 |
| 2.3.1.2 | Frequenza (‰) ed evoluzione secondo la regione..... | 15 |
| 2.3.1.3 | Frequenza (‰) secondo il comune | 15 |
| 2.3.1.4 | Frequenza (‰) ed evoluzione secondo il comune | 16 |
| 2.3.2 | Legge sugli stupefacenti (LStup) | 17 |
| 2.3.2.1 | Frequenza (‰) secondo la regione | 17 |
| 2.3.2.2 | Frequenza (‰) ed evoluzione secondo la regione..... | 18 |
| 2.3.2.3 | Frequenza (‰) secondo il comune | 18 |
| 2.3.2.4 | Frequenza (‰) ed evoluzione secondo il comune | 19 |
| 2.3.3 | Legge sugli stranieri (LStr) | 20 |
| 2.3.3.1 | Frequenza (‰) secondo la regione | 20 |
| 2.3.3.2 | Frequenza (‰) ed evoluzione secondo la regione..... | 21 |
| 2.3.3.3 | Frequenza (‰) secondo il comune | 21 |
| 2.3.3.4 | Frequenza (‰) ed evoluzione secondo il comune | 22 |
| 2.4 | Imputati secondo la legge | 23 |
| 2.4.1 | Imputati secondo la legge, la classe di età ed il sesso | 23 |
| 2.4.2 | Ripartizione dell'età e del sesso secondo la legge..... | 23 |
| 2.4.2.1 | Codice penale (CP) | 23 |
| 2.4.2.2 | Legge sugli stupefacenti (LStup) | 24 |
| 2.4.2.3 | Legge sugli stranieri (LStr) | 24 |
| 2.4.3 | Nazionalità degli imputati secondo la legge (CH/stranieri per statuto di soggiorno)..... | 25 |
| 2.4.4 | Nazionalità degli imputati secondo la legge e lo statuto di soggiorno..... | 26 |
| 2.4.4.1 | Codice penale (CP) | 26 |
| 2.4.4.2 | Legge sugli stupefacenti (LStup) | 27 |
| 2.4.4.3 | Legge sugli stranieri (LStr) | 27 |
| 2.4.5 | Numero di reati per imputato in un anno civile | 28 |
| 2.4.5.1 | Codice penale (CP) | 28 |
| 2.4.5.2 | Legge sugli stupefacenti (LStup) | 28 |
| 2.4.5.3 | Legge sugli stranieri (LStr) | 29 |
| 2.4.6 | Numero di imputati per reato del Codice penale (CP)..... | 29 |

| | | |
|------------|---|-----------|
| 3 | Parte dettagliata | 30 |
| 3.1 | Reati violenti | 30 |
| 3.1.1 | Reati violenti: ripartizione secondo il reato | 30 |
| 3.1.2 | Reati violenti: tasso di chiarimento ed evoluzione dei reati | 31 |
| 3.1.3 | Reati violenti secondo il luogo | 32 |
| 3.1.3.1 | Reati violenti secondo il luogo: pubblico–privato | 32 |
| 3.1.3.2 | Reati violenti secondo il luogo: categorie in dettaglio | 32 |
| 3.1.4 | Reati violenti secondo i mezzi utilizzati | 33 |
| 3.1.4.1 | Omicidi, incl. tentati | 33 |
| 3.1.4.2 | Lesioni gravi | 33 |
| 3.1.5 | Imputati per reati violenti secondo l'età, il sesso e la nazionalità | 34 |
| 3.1.6 | Danneggiati per reati violenti secondo l'età e il sesso | 35 |
| 3.2 | Violenza domestica | 36 |
| 3.2.1 | Violenza domestica: ripartizione secondo il reato | 36 |
| 3.2.2 | Violenza domestica: selezione ed evoluzione dei reati | 37 |
| 3.2.3 | Violenza domestica: relazioni intercorrenti tra danneggiati e imputati | 38 |
| 3.3 | Reati contro l'integrità sessuale | 39 |
| 3.3.1 | Reati contro l'integrità sessuale: ripartizione secondo il reato | 39 |
| 3.3.2 | Reati contro l'integrità sessuale: tasso di chiarimento ed evoluzione dei reati | 39 |
| 3.3.3 | Reati contro l'integrità sessuale secondo il luogo | 40 |
| 3.4 | Reati contro il patrimonio | 41 |
| 3.4.1 | Reati contro il patrimonio: ripartizione secondo il reato | 41 |
| 3.4.2 | Reati contro il patrimonio: tasso di chiarimento ed evoluzione dei reati | 42 |
| 3.5 | Rapina | 43 |
| 3.5.1 | Rapina secondo lo strumento | 43 |
| 3.5.2 | Rapina secondo lo strumento: tasso di chiarimento ed evoluzione dei reati | 43 |
| 3.6 | Furto | 44 |
| 3.6.1 | Ripartizione secondo il tipo di furto | 44 |
| 3.6.2 | Tipo di furto: tasso di chiarimento ed evoluzione dei reati | 44 |
| 3.6.3 | Furto con scasso secondo il luogo | 45 |
| 3.6.3.1 | Furto con scasso secondo il luogo: pubblico–privato | 45 |
| 3.6.3.2 | Furto con scasso secondo il luogo: categorie in dettaglio | 46 |
| 3.7 | Furto di veicolo | 47 |
| 3.7.1 | Ripartizione secondo il tipo di veicolo | 47 |
| 3.7.2 | Furto di veicolo: tasso di chiarimento ed evoluzione dei reati | 47 |
| 3.8 | Danneggiamento | 48 |
| 3.8.1 | Danneggiamento: ripartizione secondo il contesto | 48 |
| 3.8.2 | Danneggiamento secondo il contesto: tasso di chiarimento | 48 |
| 3.8.3 | Vandalismo secondo il modus operandi | 49 |
| 3.8.4 | Vandalismo secondo il luogo | 50 |

| | | |
|-------------|---|-----------|
| 3.9 | Legge sugli stupefacenti (LStup)..... | 51 |
| 3.9.1 | Ripartizione secondo il tipo di reato..... | 51 |
| 3.9.2 | Legge sugli stupefacenti: tasso di chiarimento ed evoluzione dei reati | 52 |
| 3.9.3 | Legge sugli stupefacenti: sostanze secondo il tipo di reato | 53 |
| 3.9.3.1 | Consumo secondo la sostanza illegale | 53 |
| 3.9.3.2 | Traffico secondo la sostanza illegale..... | 54 |
| 3.9.4 | Legge sugli stupefacenti: imputati | 54 |
| 3.9.4.1 | Consumo di stupefacenti: imputati per classi d'età e nazionalità | 54 |
| 3.9.4.2 | Traffico di stupefacenti: imputati per classi d'età e nazionalità | 55 |
| 3.9.4.3 | Legge sugli stupefacenti: frequenza di registrazioni per persona in un anno civile | 55 |
| 3.9.5 | Decessi per droga registrati dalla polizia..... | 56 |
| 3.9.6 | Legge sugli stupefacenti: sequestro di sostanze..... | 57 |
| 3.10 | Legge sugli stranieri (LStr)..... | 58 |
| 3.10.1 | Legge sugli stranieri: ripartizione secondo il reato | 58 |
| 3.10.2 | Infrazioni alla legge sugli stranieri (LStr): tasso di chiarimento ed evoluzione dei reati..... | 59 |
| 4 | Evoluzione | 60 |
| 4.1 | Tabelle | 60 |
| 4.1.1 | Reati secondo la legge | 60 |
| 4.1.2 | Titoli del Codice penale e selezione di reati | 61 |
| 4.1.3 | Codice penale: Reati secondo la regione..... | 62 |
| 4.1.4 | Codice penale: Reati secondo il comune | 63 |
| 4.1.5 | Reati alla legge sugli stupefacenti | 64 |
| 4.1.6 | Legge sugli stupefacenti: Reati secondo la regione | 64 |
| 4.1.7 | Legge sugli stupefacenti: Reati secondo il comune | 65 |
| 4.1.8 | Reati alla legge sugli stranieri..... | 66 |
| 4.1.9 | Legge sugli stranieri: Reati secondo la regione | 67 |
| 4.1.10 | Legge sugli stranieri: Reati secondo il comune..... | 68 |
| 4.1.11 | Reati violenti | 69 |
| 4.1.12 | Reati di violenza domestica | 70 |
| 4.1.13 | Reati contro il patrimonio | 71 |
| 4.2 | Grafici | 72 |
| 4.2.1 | Reati secondo la legge | 72 |
| 4.2.2 | Codice penale: selezione di reati..... | 73 |
| 4.2.3 | Reati contro la vita e l'integrità della persona..... | 73 |
| 4.2.4 | Reati contro l'integrità sessuale..... | 74 |
| 4.2.5 | Reati contro il patrimonio..... | 74 |
| 4.2.6 | Reati alla legge sugli stupefacenti | 75 |
| 5 | Supplementi cantonali a seconda delle necessità | 76 |
| 5.1 | Eventi cantonali | 76 |

| | | |
|------------|--|-----------|
| 6 | Glossario metodologico | 77 |
| 6.1 | Introduzione | 77 |
| 6.2 | Definizioni..... | 77 |
| 6.2.1 | Caso | 77 |
| 6.2.2 | Reato | 77 |
| 6.2.3 | Reato chiarito/imputato..... | 77 |
| 6.2.4 | Danneggiati..... | 77 |
| 6.2.5 | La popolazione residente permanente | 77 |
| 6.2.6 | Stato dei comuni | 77 |
| 6.3 | Principi di elaborazione | 78 |
| 6.3.1 | Statistica di uscita | 78 |
| 6.3.2 | Principio del luogo del reato | 78 |
| 6.3.3 | Computo delle persone o computo semplice | 78 |
| 6.4 | Dati chiave..... | 78 |
| 6.4.1 | Cifre assolute..... | 78 |
| 6.4.2 | Cifre relative..... | 78 |
| 6.4.3 | Grafici | 79 |
| 7 | Indice delle Tabelle | 80 |
| 8 | Indice delle Figure..... | 81 |

1 Introduzione

Dal 2009 la Statistica criminale di polizia (SCP) del Cantone dei Grigioni viene redatta secondo criteri di rilevamento unitari per tutta la Svizzera. La statistica criminale nazionale 2018 è disponibile sul sito dell'Ufficio federale di statistica (UST) www.statistik.admin.ch.

Panoramica

Nel 2018 nel Cantone dei Grigioni sono stati registrati 8'974 reati (anno precedente: 8'541), di cui il 75.9 % (73.6 %) riguarda il Codice penale (CP), il 15.1 % (17.5 %) la Legge sugli stupefacenti (LStup), il 2.2 % (1.9 %) la Legge sugli stranieri e il 6.8 % (7.0 %) la legislazione penale accessoria a livello federale.

Reati previsti dal Codice penale

Complessivamente sono stati registrati 6'808 (6'287) reati previsti dal CP. La maggior parte è rappresentata da reati contro il patrimonio con il 62.2 % (63.3 %), seguono i reati contro la libertà personale con il 20.5 % (19.8 %) e i reati contro la vita e l'integrità della persona con il 5.5 % (6.0 %).

I reati previsti dal Codice penale sono stati chiariti nella misura del 42.9 % (40.7 %). Nel caso dei reati contro la vita e l'integrità della persona la quota di chiarimento è del 94.4 % (92.5 %), per reati contro il patrimonio è del 27.1 % (24.6 %) e per reati sessuali del 93.1 % (89.9 %).

Ripartizione geografica e imputati

A proposito dei reati contemplati dal CP, il Cantone dei Grigioni registra una frequenza (numero di reati ogni 1000 abitanti) del 34.4 (31.8) e per quelli previsti dalla LStup una del 6.8 (7.5). A livello regionale, la maggiore incidenza della criminalità è registrata nell'agglomerato di Coira che ravvisa una frequenza del 64.3 (50.0) per i reati del CP e del 10.8 (14.2) per quelli della LStup. Le regioni meno toccate dal fenomeno criminale sono, relativamente ai reati del CP, la Surselva (Mesolcina) e della LStup il Reno (Surselva).

Gli autori dei reati previsti dal CP sono prevalentemente uomini di età compresa tra i 15 ed 24 anni, mentre quelli indagati per reati contro la LStup hanno un'età compresa tra i 15 e 19 anni.

Reati violenti

Fra i delitti violenti la quota riconducibile a reati violenti gravi compiuti ammonta al 6.3 % (6.7 %), trattasi di 39 (42) casi registrati, di cui due casi di omicidio, 27 (27) casi di lesioni personali gravi e 8 (13) casi di violenza carnale, con una quota di chiarimento del 100 % (90.5 %). La quota di chiarimento riferita a tutti i reati violenti si assesta al 92.9 % (92.0 %). La maggior parte dei reati violenti è rappresentata dalle fattispecie lesioni semplici, vie di fatto, minaccia, coazione, rissa e violenza o minaccia contro autorità o funzionari. Si registra un aumento delle figure delle lesioni semplici (che sono passate da 111 a 128) e delle coazioni (da 38 a 48).

Nel contesto familiare sono stati rilevati 214 (238) casi di violenza domestica, di cui il 56.0 % (57.5 %) in unioni libere.

Reati contro l'integrità sessuale

La maggior parte dei reati contro l'integrità sessuale riguarda casi di pornografia con il 59.5 % (39.5 %), seguito dagli atti sessuali con fanciulli con il 14.5 % (21.8 %), delle molestie sessuali con il 12.2 % (12.6 %), delle coazioni sessuali con il 6.9 % (8.4 %) nonché delle violenze carnali con il 6.1% (10.9%). La quota di chiarimento dei reati contro l'integrità sessuale si assesta all'93.1 % (89.9 %).

Reati contro il patrimonio

La maggior parte dei reati contro il patrimonio riguarda furti in generale, furti di veicoli nonché furti con scasso. I casi di furto in generale sono stati chiariti in ragione del 8.8 % (9.0 %), i furti con scasso in ragione del 23.4 % (27.0 %) e quelli dei furti di veicoli in ragione del 5.5 % (1.4 %) dei casi. La quota di gran lunga maggiore dei furti di veicoli riguarda velocipedi, i quali spesso sono oggetto di furto d'uso.

Reati previsti dalla legge sugli stupefacenti

Sono state registrate 1'353 (1'495) infrazioni alla LStup. La maggior parte riguarda il consumo di sostanze stupefacenti con il 47.2 % (48.2 %). Il consumo di sostanze stupefacenti ha interessato prevalentemente derivati della canapa con il 52.1 % (52.0 %). Lo spaccio di sostanze stupefacenti ha riguardato derivati della canapa nel 46.7 % (41.4 %), stimolanti (cocaina, anfetamine, ecstasy) nel 36.8 % (31.5 %) e eroina nel 3.9 % (1.9 %) dei casi.

Legge sugli stranieri

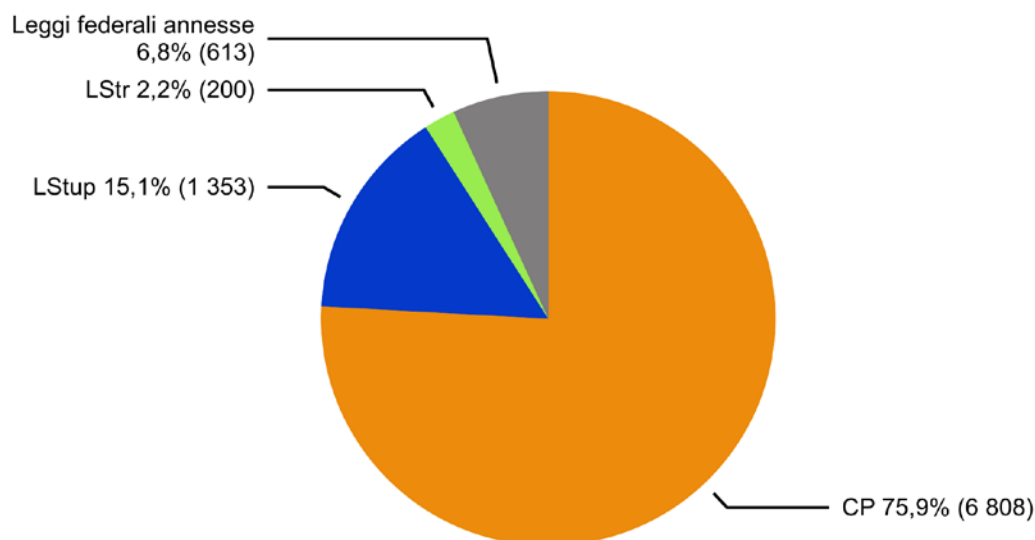
Le infrazioni alla legge sugli stranieri riguardano un numero esiguo di reati. La maggior parte, ossia il 48.0 % (47.3 %), riguarda l'attività lucrativa e l'impiego senza autorizzazione, seguito dall'entrata /soggiorno/uscita illegale con il 36.5 % (44.8 %).

2 Visione d'insieme

2.1 Reati secondo la legge

2.1.1 Ripartizione dei reati secondo la legge

Ripartizione dei reati secondo la legge



Stato della banca dati: 13.2.2019

Fonte(i): UST - Statistica criminale di polizia (SCP) 2018

© UST, Neuchâtel 2019

Figura 1: Ripartizione dei reati secondo la legge

Nella statistica criminale di polizia sono rilevati in modo dettagliato i reati del Codice penale (CP), della legge sugli stupefacenti (LStup) e della legge sugli stranieri (LStr). Non sono invece presi in considerazione i reati alla legge sulla circolazione stradale (LCStr) ai quali è riservata la statistica degli incidenti della circolazione anche se hanno come conseguenza omicidi colposi e lesioni personali.

Nel 2018, sono state trasmesse alla SPC 613 denunce relative ai reati sulle altre leggi federali annesse. Ma a seconda di come sono disciplinate le competenze a livello cantonale, diverse leggi federali annesse non sono (o non unicamente) prerogativa esclusiva della polizia cantonale. In fatti, alcune infrazioni registrate dalla polizia delle strade ferrate o dal corpo delle guardie di confine possono essere trasferite direttamente al ministero pubblico (ad es. la legge federale sul trasporto di viaggiatori). Bisogna quindi partire dal presupposto che alcuni reati registrati concernenti le leggi federali non confluiscono nella statistica criminale di polizia; una parte di essi è trattata infatti direttamente dalle autorità giudiziarie competenti.

2.1.2 Reati secondo la legge: tasso di chiarimento ed evoluzione dei reati

Reati secondo la legge: tasso di chiarimento ed evoluzione dei reati

| | 2017 | | 2018 | | Differenza |
|----------------------------------|-------|-------------|-------|-------------|------------|
| | Reati | Chiarimento | Reati | Chiarimento | |
| Codice penale (CP) | 6 287 | 40,7% | 6 808 | 42,9% | 8% |
| Legge sugli stupefacenti (LStup) | 1 495 | 99,8% | 1 353 | 99,7% | -9% |
| Legge sugli stranieri (LStr) | 165 | 100,0% | 200 | 100,0% | 21% |
| Altre Leggi federali | 594 | 94,8% | 613 | 95,4% | 3% |

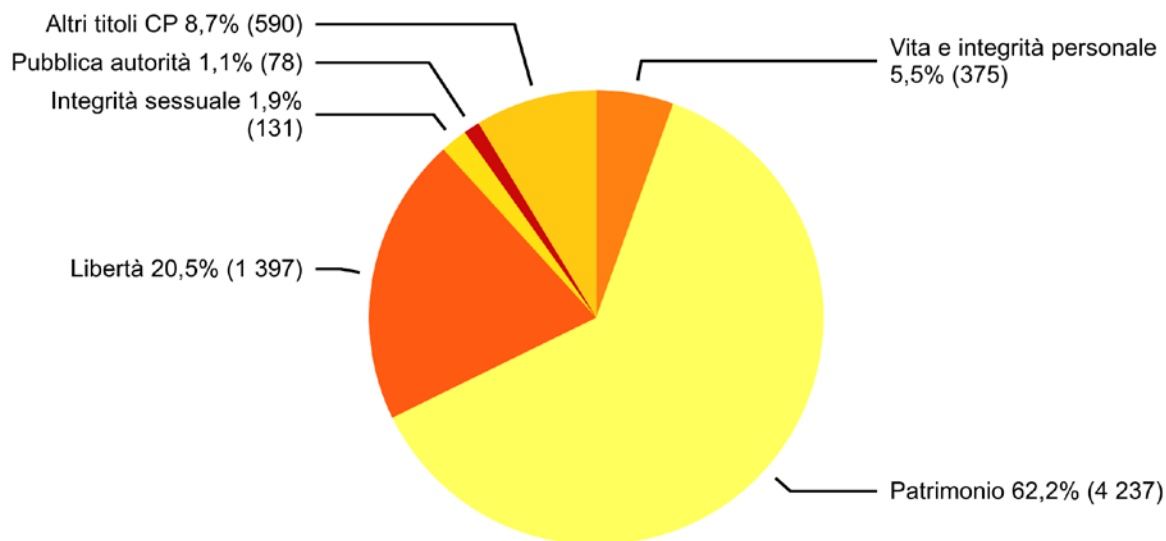
© UST, Neuchâtel 2019

Tabella 1: Reati secondo la legge: tasso di chiarimento ed evoluzione dei reati

2.2 Reati del Codice penale (CP)

2.2.1 Ripartizione dei reati secondo i titoli del Codice penale

Ripartizione dei reati secondo i titoli del Codice penale



Stato della banca dati: 13.2.2019

Fonte(i): UST - Statistica criminale di polizia (SCP) 2018

© UST, Neuchâtel 2019

Figura 2: Ripartizione dei reati secondo i titoli del Codice penale

Per motivi di leggibilità, sono presentati solo i titoli del Codice penale e una selezione di reati che ricorrono con maggiore frequenza. Per quanto concerne i dati sulla violazione di domicilio, occorre ricordare che, al momento della denuncia, la maggior parte di questi reati comporta al tempo stesso un furto (in particolare furto con scasso). Ciononostante, anche in tali circostanze le violazioni di domicilio sono conteggiate nella rubrica dei reati contro la libertà e compaiono nel loro totale. Nelle informazioni più dettagliate concernenti questo titolo vengono tuttavia presentate solo le violazioni di domicilio commesse senza furto.

2.2.2 Titoli del Codice penale e selezione di reati: tasso di chiarimento ed evoluzione dei reati

Titoli del Codice penale e selezione di reati: tasso di chiarimento ed evoluzione dei reati

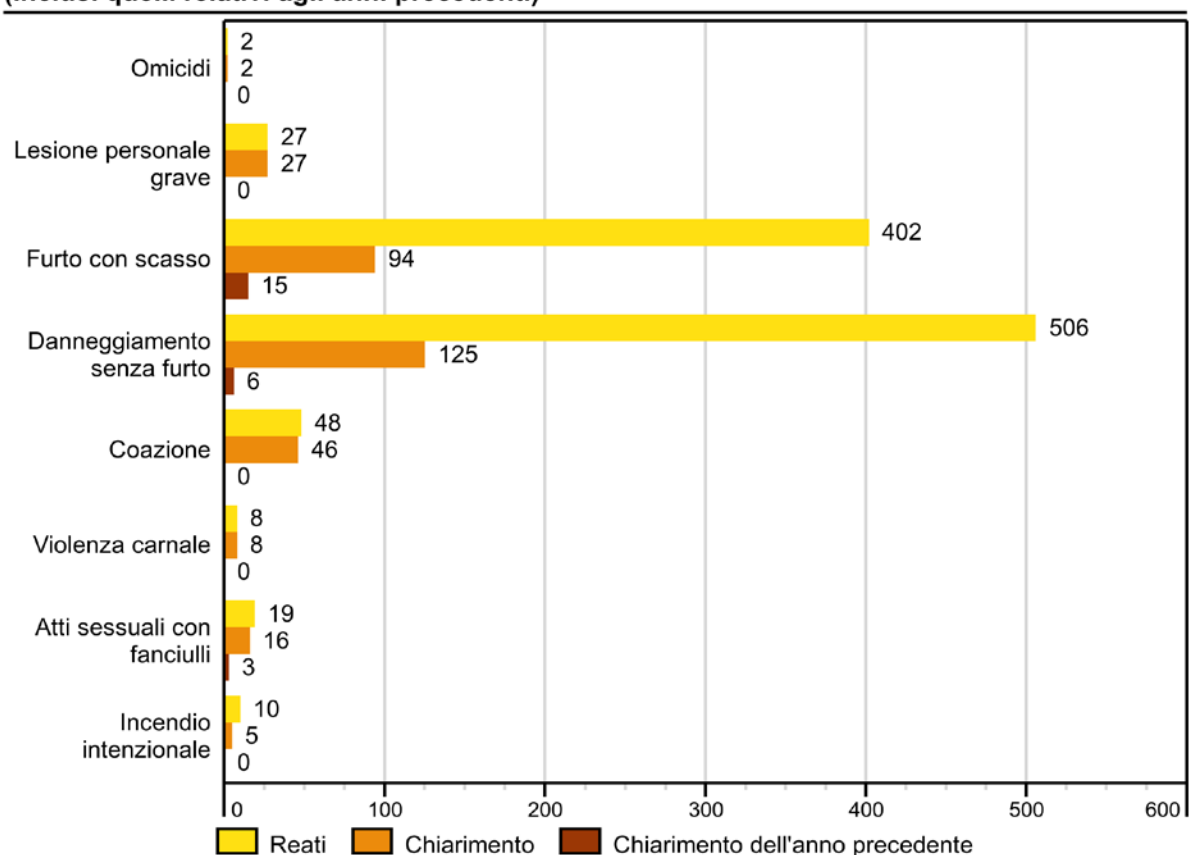
| | 2017 | | 2018 | | Differenza |
|---|--------------|---------------|--------------|--------------|------------|
| | Reati | Chiarimento | Reati | Chiarimento | |
| Totale generale del Codice penale | 6 287 | 40,7% | 6 808 | 42,9% | 8% |
| Totale vita e integrità della persona | 375 | 92,5% | 375 | 94,4% | 0% |
| Omicidi consumati (Art. 111–113/116) | 1 | 100,0% | 0 | – | -100% |
| Omicidi tentati (Art. 111–113/116) | 1 | 100,0% | 2 | 100,0% | 100% |
| Lesioni personali gravi (Art. 122) | 27 | 85,2% | 27 | 100,0% | 0% |
| Lesioni semplici (Art. 123) | 111 | 92,8% | 128 | 96,1% | 15% |
| Totale patrimonio | 3 978 | 24,6% | 4 237 | 27,1% | 7% |
| Furto (senza veicoli) (Art. 139) | 1 861 | 23,8% | 1 992 | 27,1% | 7% |
| di cui furto con scasso | 415 | 27,0% | 402 | 23,4% | -3% |
| di cui furto con scippo | 12 | 50,0% | 14 | 50,0% | 17% |
| Furto del veicolo (Art. 139) | 565 | 1,4% | 617 | 5,5% | 9% |
| Rapina (Art. 140) | 10 | 70,0% | 22 | 54,5% | 120% |
| Danneggiamento (senza furto) (Art. 144) | 586 | 21,3% | 506 | 24,7% | -14% |
| Truffa (Art. 146) | 195 | 48,2% | 219 | 58,9% | 12% |
| Estorsione (Art. 156) | 16 | 31,3% | 15 | 13,3% | -6% |
| Delitti nel fallimento e esec. debiti (Art. 163–171) | 45 | 100,0% | 35 | 100,0% | -22% |
| Totale reati contro l'onore e la sfera personale riservata | 221 | 90,5% | 249 | 92,8% | 13% |
| Diffamazione e calunnia (Art. 173 + 174) | 59 | 91,5% | 55 | 90,9% | -7% |
| Totale libertà personale | 1 244 | 49,1% | 1 397 | 50,3% | 12% |
| Minaccia (Art. 180) | 156 | 96,2% | 135 | 97,8% | -13% |
| Coazione (Art. 181) | 38 | 86,8% | 48 | 95,8% | 26% |
| Tratta di esseri umani (Art. 182) | 0 | – | 0 | – | 0% |
| Sequestro di persona e rapimento (Art. 183) | 2 | 100,0% | 4 | 75,0% | 100% |
| Violazione di domicilio senza furto (Art. 186) | 116 | 62,1% | 113 | 72,6% | -3% |
| Totale integrità sessuale | 119 | 89,9% | 131 | 93,1% | 10% |
| Atti sessuali con fanciulli (Art. 187) | 26 | 84,6% | 19 | 84,2% | -27% |
| Violenza carnale (Art. 190) | 13 | 100,0% | 8 | 100,0% | -38% |
| Esibizionismo (Art. 194) | 2 | 100,0% | 0 | – | -100% |
| Pornografia (Art. 197) | 47 | 83,0% | 78 | 96,2% | 66% |
| Totale comune pericolo | 26 | 69,2% | 46 | 82,6% | 77% |
| Incendio intenzionale (Art. 221) | 6 | 16,7% | 10 | 50,0% | 67% |
| Totale pubblica autorità | 78 | 93,6% | 78 | 96,2% | 0% |
| Violenza o minaccia contro le autorità (Art. 285) | 41 | 95,1% | 40 | 95,0% | -2% |
| Totale amministrazione della giustizia | 38 | 100,0% | 63 | 73,0% | 66% |
| Riciclaggio di denaro (Art. 305 ^{bis}) | 3 | 100,0% | 35 | 60,0% | 1 067% |
| Altri reati al CP | 208 | 89,4% | 232 | 88,4% | 12% |

© UST, Neuchâtel 2019

Tabella 2: Titoli del Codice penale e selezione di reati: tasso di chiarimento ed evoluzione dei reati

2.2.3 Selezione di alcuni tipi di reato del Codice penale con indicazione del numero di chiarimenti (inclusi quelli relativi agli anni precedenti)

Selezione di alcuni tipi di reato del Codice penale con indicazione del numero di chiarimenti (inclusi quelli relativi agli anni precedenti)



Stato della banca dati: 13.2.2019

Fonte(i): UST - Statistica criminale di polizia (SCP) 2018

© UST, Neuchâtel 2019

Figura 3: Selezione di alcuni tipi di reato del Codice penale con indicazione del numero di chiarimenti (inclusi quelli relativi agli anni precedenti)

Il chiarimento di un reato può avvenire a seguito dell'attività investigativa della polizia cantonale, della denuncia nominativa da parte della vittima o di un testimone, di una ricerca su larga scala, ecc. Il numero di chiarimenti non fornisce tuttavia alcuna informazione su come il chiarimento è avvenuto e su chi l'ha effettuato; non può nemmeno servire come indicatore di efficienza delle attività di polizia valido in egual misura per tutte le fattispecie penali.

Per «chiarimenti relativi agli anni precedenti» si intendono quelli che concernono reati già rilevati statisticamente negli anni precedenti, ma per i quali è stato registrato un imputato solamente nell'anno in esame.

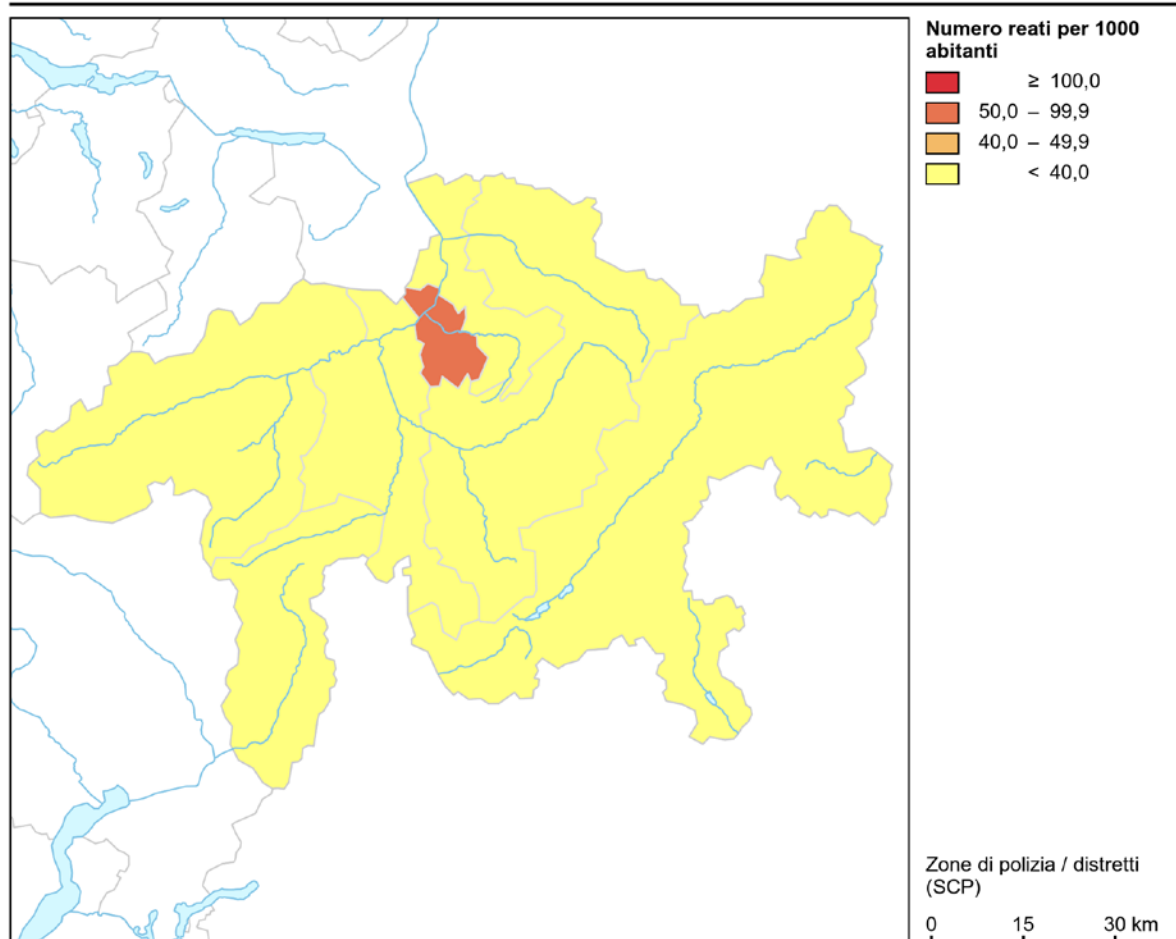
2.3 Ripartizione geografica dei reati

2.3.1 Codice penale (CP)

Il calcolo delle frequenze (numero di reati ogni 1000 abitanti) migliora la raffrontabilità. Le frequenze non possono però tener conto delle popolazioni pendolari che, in particolare nelle grandi città, incidono in modo non indifferente sui tassi di delinquenza. Occorre quindi considerare questo fattore in sede di raffronto.

2.3.1.1 Frequenza (‰) secondo la regione

Codice penale (CP): frequenza (‰) secondo la regione/il distretto



Stato della banca dati: 13.2.2019

Fonte(i): UST – SCP (2018), STATPOP (2017)

© UST, ThemaKart, Neuchâtel 2019

Figura 4: Codice penale (CP): frequenza (‰) secondo la regione

2.3.1.2 Frequenza (‰) ed evoluzione secondo la regione

Codice penale: Frequenza (‰) ed evoluzione secondo la regione

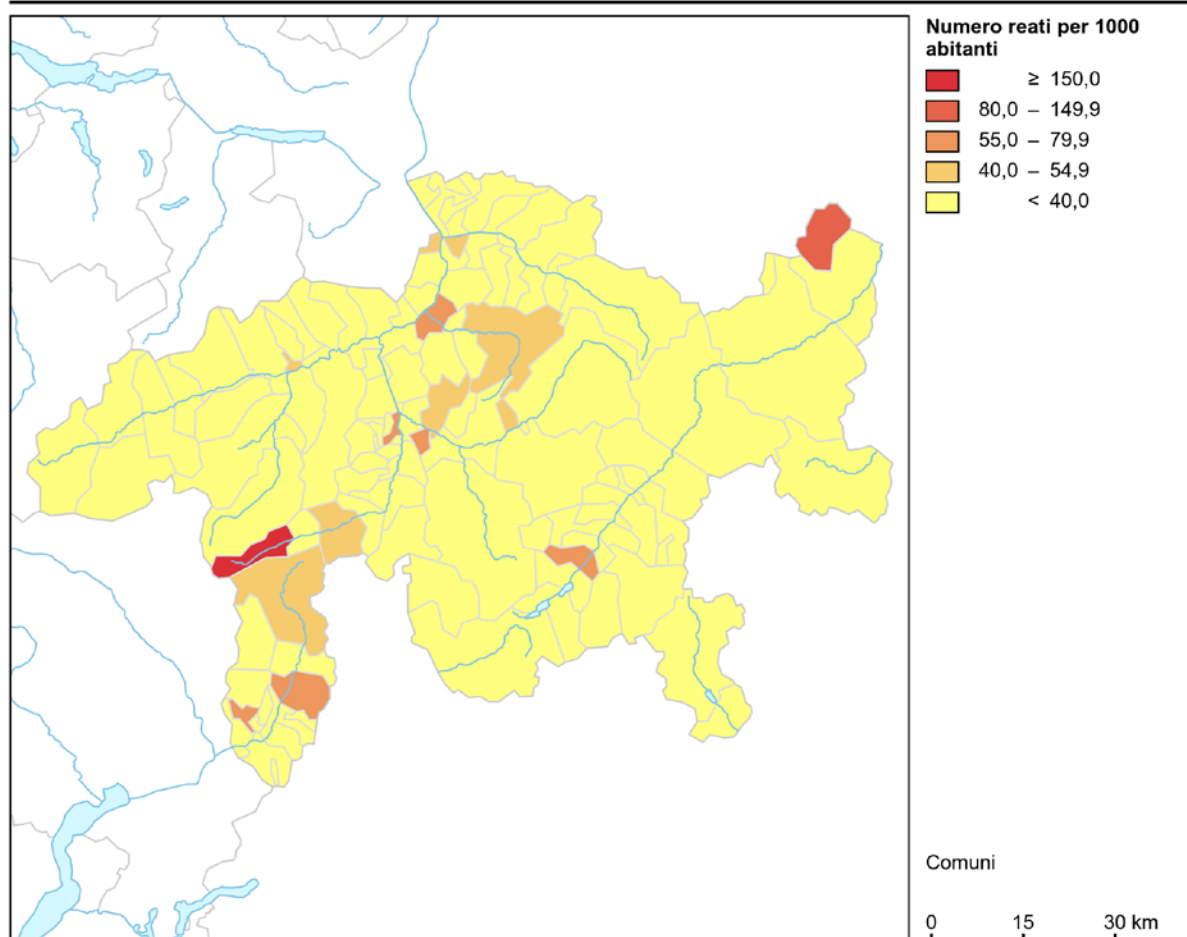
| | 2017 | | | 2018 | | | Differenza |
|----------------|-------|----------|-----------|-------|----------|-----------|------------|
| | Reati | Abitanti | Frequenza | Reati | Abitanti | Frequenza | |
| Rhein | 1 624 | 58 012 | 28,0 | 1 577 | 58 450 | 27,0 | -3% |
| Chur | 1 936 | 38 758 | 50,0 | 2 500 | 38 898 | 64,3 | 29% |
| Davos | 1 049 | 34 392 | 30,5 | 1 012 | 34 167 | 29,6 | -4% |
| Engiadina | 971 | 32 556 | 29,8 | 966 | 32 314 | 29,9 | -1% |
| Surselva | 525 | 24 620 | 21,3 | 454 | 24 748 | 18,3 | -14% |
| Mesolcina | 181 | 9 212 | 19,6 | 299 | 9 311 | 32,1 | 65% |
| Sconosciuto GR | 1 | – | – | 0 | – | – | -100% |

© UST, Neuchâtel 2019

Tabella 3: Codice penale: Frequenza (‰) ed evoluzione secondo la regione

2.3.1.3 Frequenza (‰) secondo il comune

Codice penale (CP): frequenza (‰) secondo il comune



Stato della banca dati: 13.2.2019

Fonte(i): UST – SCP (2018), STATPOP (2017)

© UST, ThemaKart, Neuchâtel 2019

Figura 5: Codice penale (CP): frequenza (‰) secondo il comune

2.3.1.4 Frequenza (‰) ed evoluzione secondo il comune

Codice penale: frequenza (‰) ed evoluzione secondo il comune

| | 2017 | | | 2018 | | | Differenza |
|---------------------|-------|----------|-----------|-------|----------|-----------|------------|
| | Reati | Abitanti | Frequenza | Reati | Abitanti | Frequenza | |
| Chur | 1 835 | 34 880 | 52,6 | 2 395 | 35 038 | 68,4 | 31% |
| Davos | 444 | 11 060 | 40,1 | 429 | 10 937 | 39,2 | -3% |
| Landquart | 316 | 8 854 | 35,7 | 405 | 8 849 | 45,8 | 28% |
| Domat/Ems | 252 | 8 043 | 31,3 | 184 | 8 070 | 22,8 | -27% |
| St. Moritz | 287 | 5 084 | 56,5 | 297 | 4 994 | 59,5 | 3% |
| Ilanz/Glion | 71 | 4 736 | 15,0 | 70 | 4 704 | 14,9 | -1% |
| Scuol | 107 | 4 638 | 23,1 | 107 | 4 598 | 23,3 | 0% |
| Klosters-Serneus | 94 | 4 476 | 21,0 | 120 | 4 437 | 27,0 | 28% |
| Poschiavo | 84 | 3 534 | 23,8 | 64 | 3 516 | 18,2 | -24% |
| Zizers | 85 | 3 431 | 24,8 | 111 | 3 443 | 32,2 | 31% |
| Bonaduz | 54 | 3 229 | 16,7 | 44 | 3 294 | 13,4 | -19% |
| Trimmis | 136 | 3 301 | 41,2 | 102 | 3 283 | 31,1 | -25% |
| Thusis | 148 | 3 111 | 47,6 | 219 | 3 199 | 68,5 | 48% |
| Arosa | 112 | 3 219 | 34,8 | 137 | 3 185 | 43,0 | 22% |
| Samedan | 91 | 2 980 | 30,5 | 59 | 2 956 | 20,0 | -35% |
| Maienfeld | 86 | 2 835 | 30,3 | 86 | 2 860 | 30,1 | 0% |
| Flims | 145 | 2 722 | 53,3 | 106 | 2 825 | 37,5 | -27% |
| Vaz/Obervaz | 162 | 2 716 | 59,6 | 143 | 2 721 | 52,6 | -12% |
| Schiers | 32 | 2 627 | 12,2 | 37 | 2 613 | 14,2 | 16% |
| Felsberg | 34 | 2 547 | 13,3 | 23 | 2 569 | 9,0 | -32% |
| Untervaz | 18 | 2 491 | 7,2 | 45 | 2 512 | 17,9 | 150% |
| Roveredo (GR) | 57 | 2 484 | 22,9 | 55 | 2 483 | 22,2 | -4% |
| Surses | 76 | 2 356 | 32,3 | 81 | 2 343 | 34,6 | 7% |
| Malans | 58 | 2 310 | 25,1 | 32 | 2 341 | 13,7 | -45% |
| Pontresina | 50 | 2 197 | 22,8 | 55 | 2 195 | 25,1 | 10% |
| Cazis | 75 | 2 132 | 35,2 | 27 | 2 174 | 12,4 | -64% |
| Disentis/Mustér | 52 | 2 098 | 24,8 | 32 | 2 092 | 15,3 | -38% |
| Grüsch | 29 | 2 049 | 14,2 | 28 | 2 074 | 13,5 | -3% |
| Lumnezia | 5 | 2 068 | 2,4 | 32 | 2 047 | 15,6 | 540% |
| Churwalden | 79 | 1 998 | 39,5 | 74 | 2 012 | 36,8 | -6% |
| Domleschg | 23 | 1 954 | 11,8 | 35 | 1 991 | 17,6 | 52% |
| Breil/Brigels | 17 | 1 800 | 9,4 | 21 | 1 784 | 11,8 | 24% |
| Laax | 76 | 1 725 | 44,1 | 60 | 1 755 | 34,2 | -21% |
| Luzern | 6 | 1 550 | 3,9 | 21 | 1 573 | 13,4 | 250% |
| Zernez | 26 | 1 540 | 16,9 | 47 | 1 532 | 30,7 | 81% |
| Bregaglia | 44 | 1 537 | 28,6 | 29 | 1 531 | 18,9 | -34% |
| Val Müstair | 23 | 1 538 | 15,0 | 36 | 1 511 | 23,8 | 57% |
| Celerina/Schlarigna | 45 | 1 499 | 30,0 | 42 | 1 506 | 27,9 | -7% |
| Rhâzüns | 67 | 1 463 | 45,8 | 29 | 1 494 | 19,4 | -57% |
| Trin | 16 | 1 340 | 11,9 | 18 | 1 408 | 12,8 | 13% |
| Altri comuni | 870 | 41 398 | – | 871 | 41 439 | – | 0% |

© UST, Neuchâtel 2019

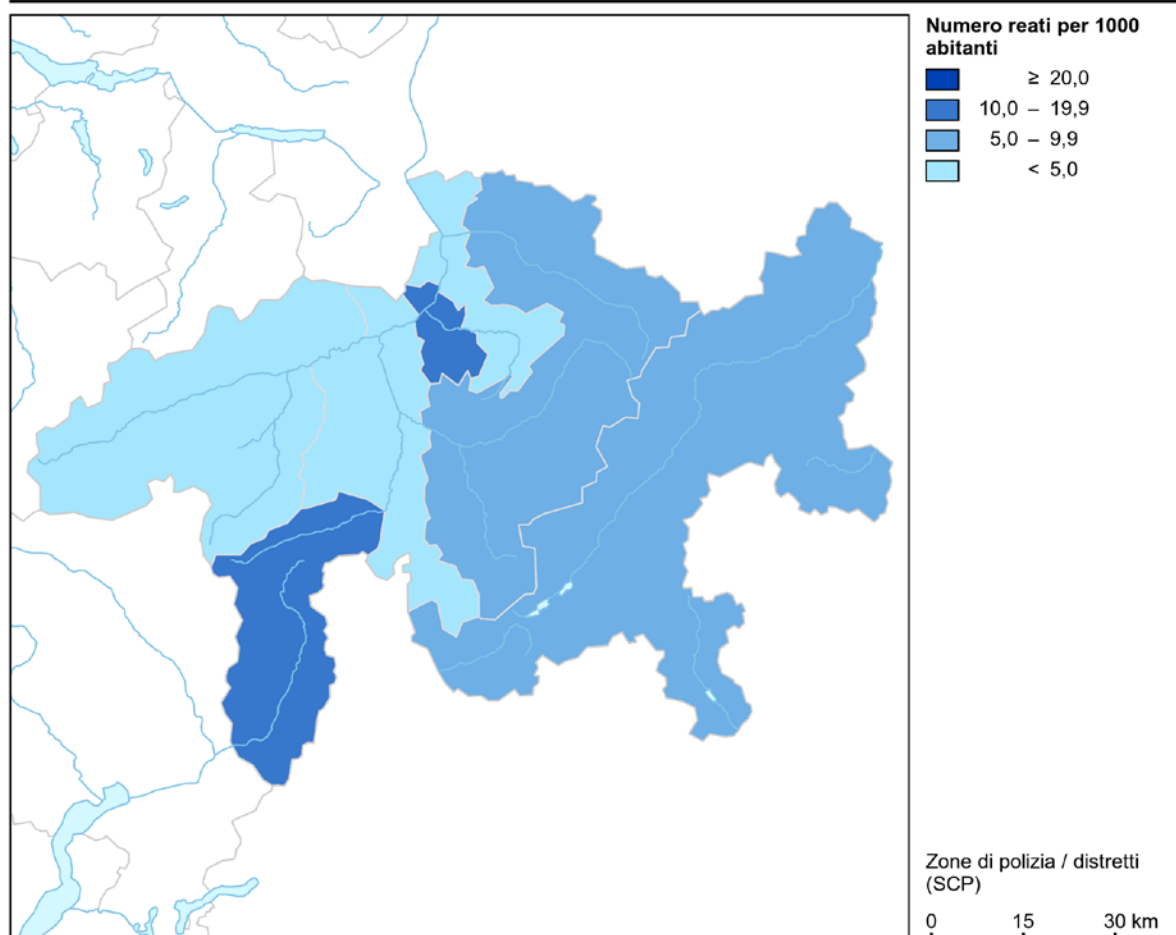
Tabella 4: Codice penale: frequenza (‰) ed evoluzione secondo il comune

2.3.2 Legge sugli stupefacenti (LStup)

Il calcolo delle frequenze (numero di reati ogni 1000 abitanti) migliora la raffrontabilità. Tali frequenze, però, non possono tener conto di fattori quali la struttura delle opportunità (per es. le concentrazioni nelle città) e il personale disponibile per i controlli, che incidono notevolmente sui tassi di delinquenza in questo ambito. In sede di raffronto, quindi, occorre tenere in considerazione questi fattori. Inoltre non bisogna dimenticare che le denunce per consumo sono molto frequenti e che influenzano in maniera determinante il quadro generale.

2.3.2.1 Frequenza (‰) secondo la regione

Legge sugli stupefacenti (LStup): frequenza (‰) secondo la regione/il distretto



Stato della banca dati: 13.2.2019

Fonte(i): UST – SCP (2018), STATPOP (2017)

© UST, ThemaKart, Neuchâtel 2019

Figura 6: Legge sugli stupefacenti (LStup): frequenza (‰) secondo la regione

2.3.2.2 Frequenza (‰) ed evoluzione secondo la regione

Legge sugli stupefacenti: frequenza (‰) ed evoluzione secondo la regione

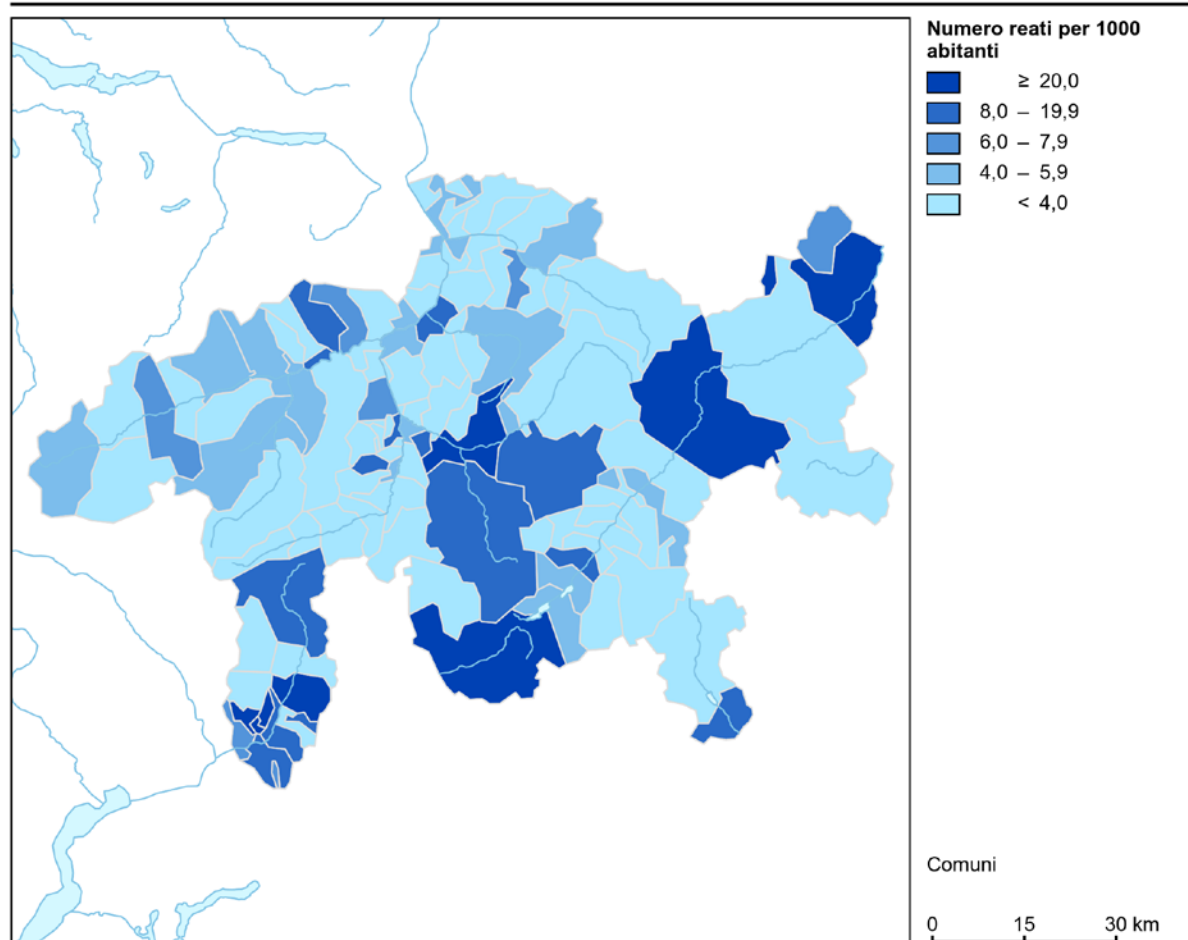
| | 2017 | | | 2018 | | | Differenza |
|-----------|-------|----------|-----------|-------|----------|-----------|------------|
| | Reati | Abitanti | Frequenza | Reati | Abitanti | Frequenza | |
| Rhein | 285 | 58 012 | 4,9 | 262 | 58 450 | 4,5 | -8% |
| Chur | 550 | 38 758 | 14,2 | 419 | 38 898 | 10,8 | -24% |
| Davos | 211 | 34 392 | 6,1 | 174 | 34 167 | 5,1 | -18% |
| Engiadina | 282 | 32 556 | 8,7 | 285 | 32 314 | 8,8 | 1% |
| Surselva | 72 | 24 620 | 2,9 | 118 | 24 748 | 4,8 | 64% |
| Mesolcina | 95 | 9 212 | 10,3 | 95 | 9 311 | 10,2 | 0% |

© UST, Neuchâtel 2019

Tabella 5: Legge sugli stupefacenti: frequenza (‰) ed evoluzione secondo la regione

2.3.2.3 Frequenza (‰) secondo il comune

Legge sugli stupefacenti (LStup): frequenza (‰) secondo il comune



Stato della banca dati: 13.2.2019

Fonte(i): UST – SCP (2018), STATPOP (2017)

© UST, ThemaKart, Neuchâtel 2019

Figura 7: Legge sugli stupefacenti (LStup): frequenza (‰) secondo il comune

2.3.2.4 Frequenza (‰) ed evoluzione secondo il comune

Legge sugli stupefacenti: frequenza (‰) ed evoluzione secondo il comune

| | 2017 | | | 2018 | | | Differenza |
|---------------------|-------|----------|-----------|-------|----------|-----------|------------|
| | Reati | Abitanti | Frequenza | Reati | Abitanti | Frequenza | |
| Chur | 537 | 34 880 | 15,4 | 409 | 35 038 | 11,7 | -24% |
| Davos | 41 | 11 060 | 3,7 | 31 | 10 937 | 2,8 | -24% |
| Landquart | 41 | 8 854 | 4,6 | 40 | 8 849 | 4,5 | -2% |
| Domat/Ems | 46 | 8 043 | 5,7 | 44 | 8 070 | 5,5 | -4% |
| St. Moritz | 16 | 5 084 | 3,1 | 44 | 4 994 | 8,8 | 175% |
| Ilanz/Glion | 16 | 4 736 | 3,4 | 22 | 4 704 | 4,7 | 38% |
| Scuol | 20 | 4 638 | 4,3 | 16 | 4 598 | 3,5 | -20% |
| Klosters-Serneus | 12 | 4 476 | 2,7 | 10 | 4 437 | 2,3 | -17% |
| Poschiavo | 9 | 3 534 | 2,5 | 12 | 3 516 | 3,4 | 33% |
| Zizers | 11 | 3 431 | 3,2 | 13 | 3 443 | 3,8 | 18% |
| Bonaduz | 18 | 3 229 | 5,6 | 10 | 3 294 | 3,0 | -44% |
| Trimmis | 25 | 3 301 | 7,6 | 13 | 3 283 | 4,0 | -48% |
| Thusis | 36 | 3 111 | 11,6 | 44 | 3 199 | 13,8 | 22% |
| Arosa | 16 | 3 219 | 5,0 | 16 | 3 185 | 5,0 | 0% |
| Samedan | 8 | 2 980 | 2,7 | 7 | 2 956 | 2,4 | -13% |
| Maienfeld | 5 | 2 835 | 1,8 | 14 | 2 860 | 4,9 | 180% |
| Flims | 3 | 2 722 | 1,1 | 29 | 2 825 | 10,3 | 867% |
| Vaz/Obervaz | 4 | 2 716 | 1,5 | 9 | 2 721 | 3,3 | 125% |
| Schiers | 3 | 2 627 | 1,1 | 7 | 2 613 | 2,7 | 133% |
| Felsberg | 3 | 2 547 | 1,2 | 15 | 2 569 | 5,8 | 400% |
| Untervaz | 14 | 2 491 | 5,6 | 10 | 2 512 | 4,0 | -29% |
| Roveredo (GR) | 29 | 2 484 | 11,7 | 26 | 2 483 | 10,5 | -10% |
| Surses | 86 | 2 356 | 36,5 | 21 | 2 343 | 9,0 | -76% |
| Malans | 3 | 2 310 | 1,3 | 4 | 2 341 | 1,7 | 33% |
| Pontresina | 2 | 2 197 | 0,9 | 4 | 2 195 | 1,8 | 100% |
| Cazis | 22 | 2 132 | 10,3 | 16 | 2 174 | 7,4 | -27% |
| Disentis/Mustér | 13 | 2 098 | 6,2 | 3 | 2 092 | 1,4 | -77% |
| Grüsch | 34 | 2 049 | 16,6 | 3 | 2 074 | 1,4 | -91% |
| Lumnezia | 9 | 2 068 | 4,4 | 10 | 2 047 | 4,9 | 11% |
| Churwalden | 8 | 1 998 | 4,0 | 5 | 2 012 | 2,5 | -38% |
| Domleschg | 12 | 1 954 | 6,1 | 5 | 1 991 | 2,5 | -58% |
| Breil/Brigels | 0 | 1 800 | 0,0 | 8 | 1 784 | 4,5 | – |
| Laax | 6 | 1 725 | 3,5 | 7 | 1 755 | 4,0 | 17% |
| Luzern | 0 | 1 550 | 0,0 | 8 | 1 573 | 5,1 | – |
| Zernez | 78 | 1 540 | 50,6 | 70 | 1 532 | 45,7 | -10% |
| Bregaglia | 19 | 1 537 | 12,4 | 41 | 1 531 | 26,8 | 116% |
| Val Müstair | 4 | 1 538 | 2,6 | 4 | 1 511 | 2,6 | 0% |
| Celerina/Schlarigna | 3 | 1 499 | 2,0 | 0 | 1 506 | 0,0 | -100% |
| Rhâzüns | 6 | 1 463 | 4,1 | 2 | 1 494 | 1,3 | -67% |
| Trin | 2 | 1 340 | 1,5 | 11 | 1 408 | 7,8 | 450% |
| Altri comuni | 275 | 41 398 | – | 290 | 41 439 | – | 5% |

© UST, Neuchâtel 2019

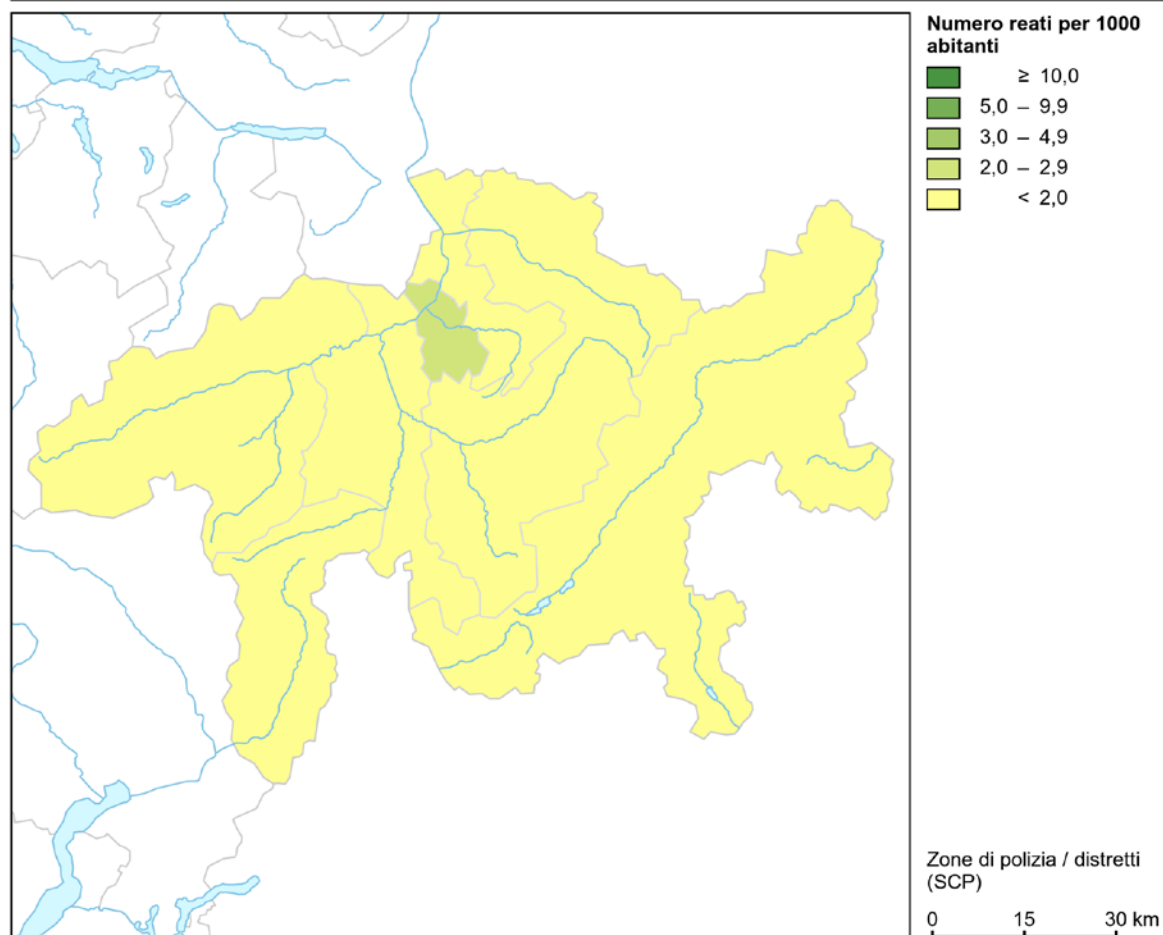
Tabella 6: Legge sugli stupefacenti: frequenza (‰) ed evoluzione secondo il comune

2.3.3 Legge sugli stranieri (LStr)

Nelle frequenze non è però possibile tener conto di altri fattori quali il luogo geografico (zone di frontiera) e l'intensità dei controlli, che hanno una notevole influenza sul tasso di delinquenza in questo ambito. In sede di raffronto, quindi, occorre considerare questi fattori.

2.3.3.1 Frequenza (‰) secondo la regione

Legge federale sugli stranieri (LStr): frequenza (‰) secondo la regione/il distretto



Stato della banca dati: 13.2.2019

Fonte(i): UST – SCP (2018), STATPOP (2017)

© UST, ThemaKart, Neuchâtel 2019

Figura 8: Legge federale sugli stranieri (LStr): frequenza (‰) secondo la regione

2.3.3.2 Frequenza (‰) ed evoluzione secondo la regione

Legge sugli stranieri: frequenza (‰) ed evoluzione secondo la regione

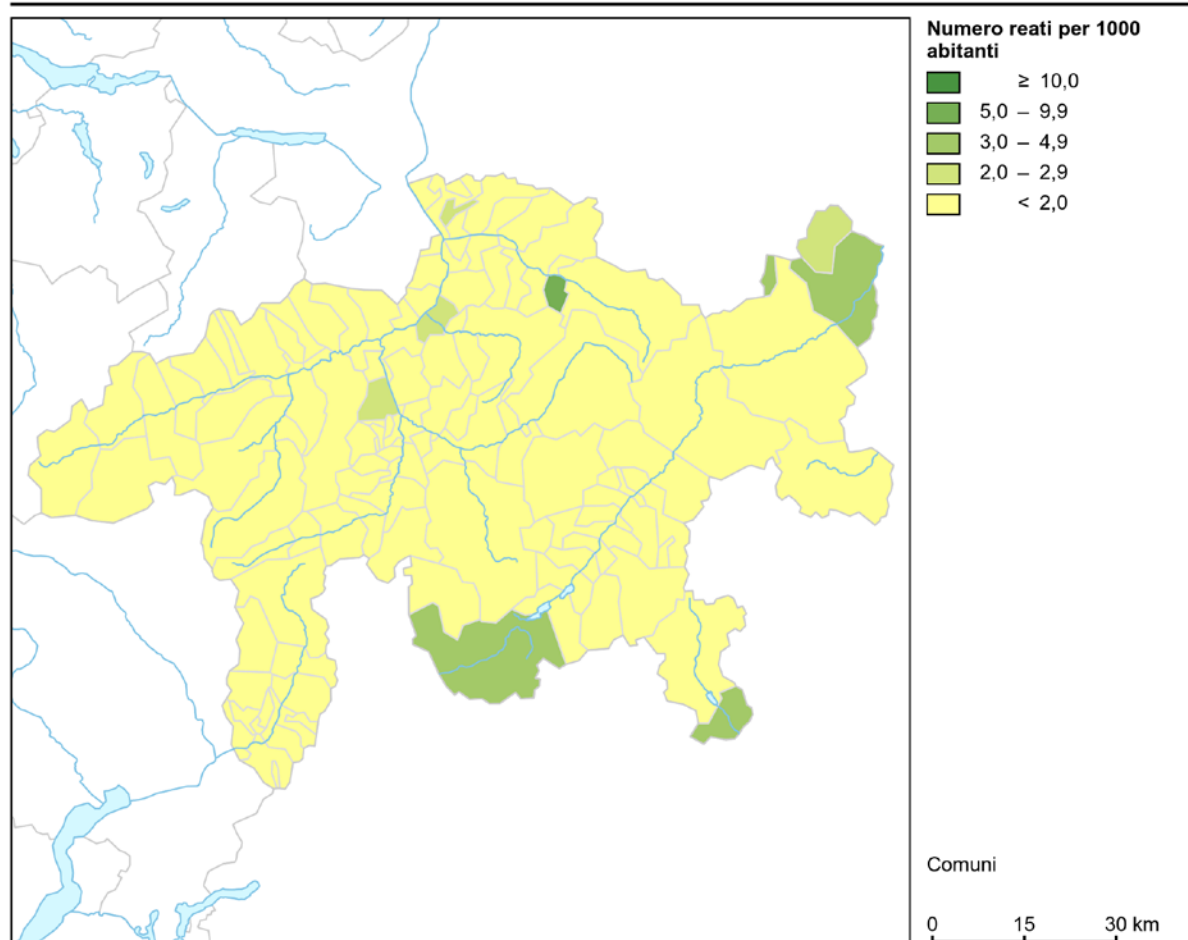
| | 2017 | | | 2018 | | | Differenza |
|-----------|-------|----------|-----------|-------|----------|-----------|------------|
| | Reati | Abitanti | Frequenza | Reati | Abitanti | Frequenza | |
| Rhein | 38 | 58 012 | 0,7 | 57 | 58 450 | 1,0 | 50% |
| Chur | 74 | 38 758 | 1,9 | 80 | 38 898 | 2,1 | 8% |
| Davos | 17 | 34 392 | 0,5 | 31 | 34 167 | 0,9 | 82% |
| Engiadina | 32 | 32 556 | 1,0 | 16 | 32 314 | 0,5 | -50% |
| Surselva | 3 | 24 620 | 0,1 | 14 | 24 748 | 0,6 | 367% |
| Mesolcina | 1 | 9 212 | 0,1 | 2 | 9 311 | 0,2 | 100% |

© UST, Neuchâtel 2019

Tabella 7: Legge sugli stranieri: frequenza (‰) ed evoluzione secondo la regione

2.3.3.3 Frequenza (‰) secondo il comune

Legge sugli stranieri (LStr): frequenza (‰) secondo il comune



Stato della banca dati: 13.2.2019

Fonte(i): UST – SCP (2018), STATPOP (2017)

© UST, ThemaKart, Neuchâtel 2019

Figura 9: Legge sugli stranieri (LStr): frequenza (‰) secondo il comune

2.3.3.4 Frequenza (‰) ed evoluzione secondo il comune

Legge sugli stranieri: frequenza (‰) ed evoluzione secondo il comune

| | 2017 | | | 2018 | | | Differenza |
|---------------------|-------|----------|-----------|-------|----------|-----------|------------|
| | Reati | Abitanti | Frequenza | Reati | Abitanti | Frequenza | |
| Chur | 71 | 34 880 | 2,0 | 77 | 35 038 | 2,2 | 8% |
| Davos | 3 | 11 060 | 0,3 | 22 | 10 937 | 2,0 | 633% |
| Landquart | 9 | 8 854 | 1,0 | 24 | 8 849 | 2,7 | 167% |
| Domat/Ems | 4 | 8 043 | 0,5 | 5 | 8 070 | 0,6 | 25% |
| St. Moritz | 10 | 5 084 | 2,0 | 1 | 4 994 | 0,2 | -90% |
| Ilanz/Glion | 1 | 4 736 | 0,2 | 5 | 4 704 | 1,1 | 400% |
| Scuol | 1 | 4 638 | 0,2 | 0 | 4 598 | 0,0 | -100% |
| Klosters-Serneus | 1 | 4 476 | 0,2 | 3 | 4 437 | 0,7 | 200% |
| Poschiavo | 2 | 3 534 | 0,6 | 1 | 3 516 | 0,3 | -50% |
| Zizers | 4 | 3 431 | 1,2 | 0 | 3 443 | 0,0 | -100% |
| Bonaduz | 0 | 3 229 | 0,0 | 1 | 3 294 | 0,3 | – |
| Trimmis | 1 | 3 301 | 0,3 | 0 | 3 283 | 0,0 | -100% |
| Thusis | 4 | 3 111 | 1,3 | 3 | 3 199 | 0,9 | -25% |
| Arosa | 5 | 3 219 | 1,6 | 6 | 3 185 | 1,9 | 20% |
| Samedan | 0 | 2 980 | 0,0 | 1 | 2 956 | 0,3 | – |
| Maienfeld | 2 | 2 835 | 0,7 | 7 | 2 860 | 2,4 | 250% |
| Flims | 0 | 2 722 | 0,0 | 0 | 2 825 | 0,0 | 0% |
| Vaz/Obervaz | 5 | 2 716 | 1,8 | 2 | 2 721 | 0,7 | -60% |
| Schiers | 3 | 2 627 | 1,1 | 4 | 2 613 | 1,5 | 33% |
| Felsberg | 0 | 2 547 | 0,0 | 0 | 2 569 | 0,0 | 0% |
| Untervaz | 0 | 2 491 | 0,0 | 0 | 2 512 | 0,0 | 0% |
| Roveredo (GR) | 1 | 2 484 | 0,4 | 0 | 2 483 | 0,0 | -100% |
| Surses | 2 | 2 356 | 0,8 | 0 | 2 343 | 0,0 | -100% |
| Malans | 0 | 2 310 | 0,0 | 2 | 2 341 | 0,9 | – |
| Pontresina | 3 | 2 197 | 1,4 | 0 | 2 195 | 0,0 | -100% |
| Cazis | 5 | 2 132 | 2,3 | 2 | 2 174 | 0,9 | -60% |
| Disentis/Mustér | 2 | 2 098 | 1,0 | 6 | 2 092 | 2,9 | 200% |
| Grüsch | 0 | 2 049 | 0,0 | 0 | 2 074 | 0,0 | 0% |
| Lumnezia | 0 | 2 068 | 0,0 | 0 | 2 047 | 0,0 | 0% |
| Churwalden | 3 | 1 998 | 1,5 | 3 | 2 012 | 1,5 | 0% |
| Domleschg | 0 | 1 954 | 0,0 | 0 | 1 991 | 0,0 | 0% |
| Breil/Brigels | 0 | 1 800 | 0,0 | 0 | 1 784 | 0,0 | 0% |
| Laax | 0 | 1 725 | 0,0 | 1 | 1 755 | 0,6 | – |
| Luzern | 0 | 1 550 | 0,0 | 0 | 1 573 | 0,0 | 0% |
| Zernez | 0 | 1 540 | 0,0 | 2 | 1 532 | 1,3 | – |
| Bregaglia | 5 | 1 537 | 3,3 | 6 | 1 531 | 3,9 | 20% |
| Val Müstair | 1 | 1 538 | 0,7 | 1 | 1 511 | 0,7 | 0% |
| Celerina/Schlarigna | 0 | 1 499 | 0,0 | 0 | 1 506 | 0,0 | 0% |
| Rhâzüns | 2 | 1 463 | 1,4 | 2 | 1 494 | 1,3 | 0% |
| Trin | 0 | 1 340 | 0,0 | 0 | 1 408 | 0,0 | 0% |
| Altri comuni | 15 | 41 398 | – | 13 | 41 439 | – | -13% |

© UST, Neuchâtel 2019

Tabella 8: Legge sugli stranieri: frequenza (‰) ed evoluzione secondo il comune

2.4 Imputati secondo la legge

A prescindere dal numero di reati contestati, le singole persone sono conteggiate una sola volta. In questo modo resta garantita la relazione con i dati relativi alla popolazione.

La popolazione degli imputati presentata qui di seguito è composta da residenti e non residenti. Un paragone coerente degli imputati con la popolazione residente è dunque possibile solo selezionando gli imputati residenti della stessa categoria di età e dello stesso sesso della popolazione residente presa a paragone.

2.4.1 Imputati secondo la legge, la classe di età ed il sesso

Imputati secondo la legge, la classe di età ed il sesso

| | Totale | Minorenni | | Giovani adulti (18-24 anni) | | Adulti (>24 anni) | | Pers. giur. | s. i. |
|----------------------------------|--------|-----------|----|--------------------------------|----|----------------------|-----|-------------|-------|
| | | m | f | m | f | m | f | | |
| Codice penale (CP) | 1 436 | 106 | 29 | 221 | 43 | 788 | 249 | 0 | 0 |
| Legge sugli stupefacenti (LStup) | 726 | 106 | 10 | 164 | 24 | 358 | 64 | 0 | 0 |
| Legge sugli stranieri (LStr) | 146 | 3 | 0 | 20 | 4 | 95 | 23 | 0 | 1 |

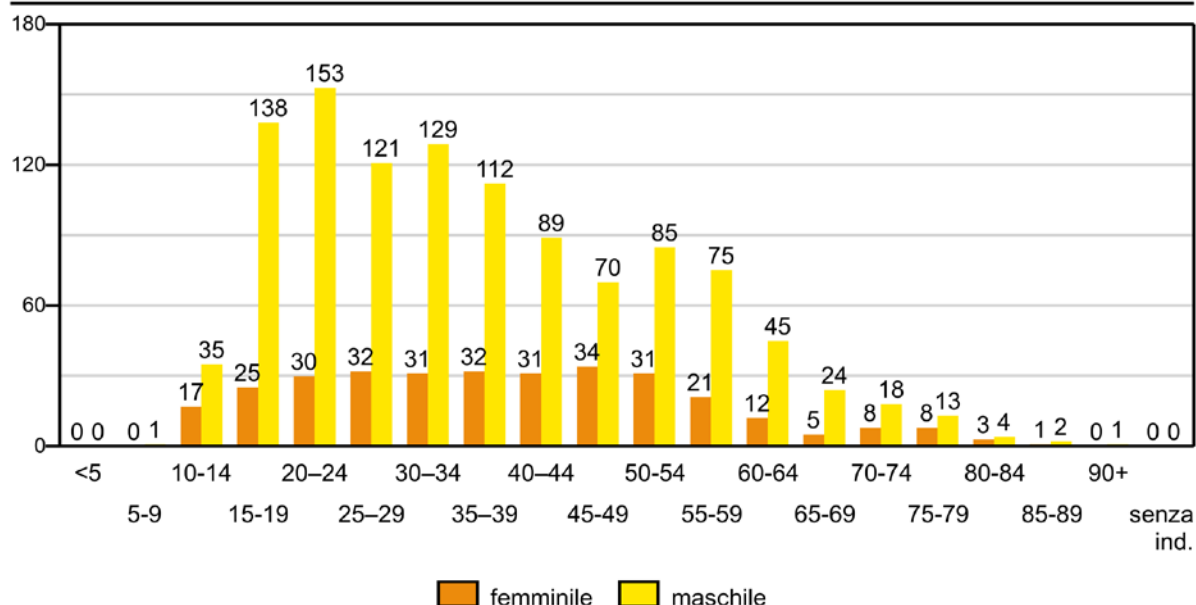
© UST, Neuchâtel 2019

Tabella 9: Imputati secondo la legge, la classe di età ed il sesso

2.4.2 Ripartizione dell'età e del sesso secondo la legge

2.4.2.1 Codice penale (CP)

Codice penale: imputati secondo l'età e il sesso



Stato della banca dati: 13.2.2019

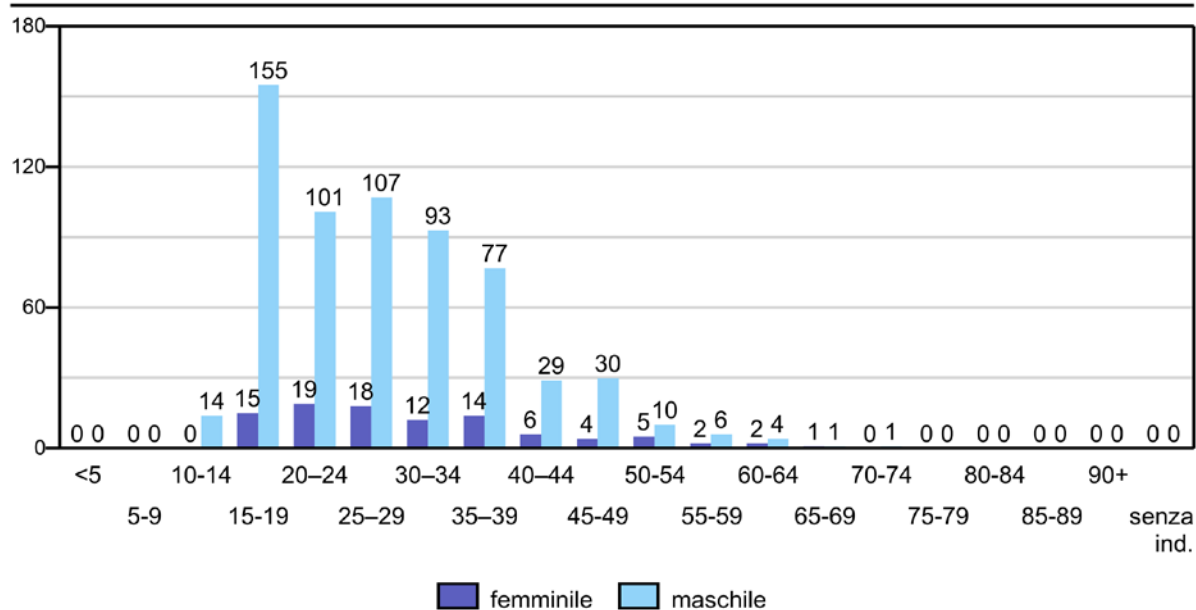
Fonte(i): UST - Statistica criminale di polizia (SCP) 2018

© UST, Neuchâtel 2019

Figura 10: Codice penale: imputati secondo l'età e il sesso

2.4.2.2 Legge sugli stupefacenti (LStup)

Legge sugli stupefacenti: imputati secondo l'età e il sesso



Stato della banca dati: 13.2.2019

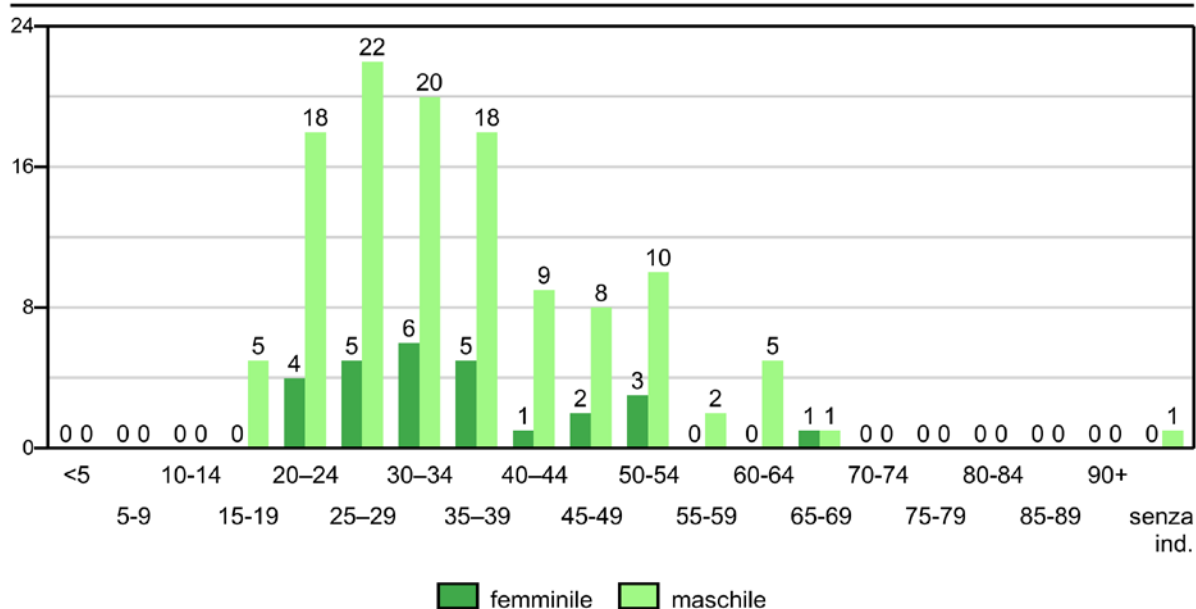
Fonte(i): UST - Statistica criminale di polizia (SCP) 2018

© UST, Neuchâtel 2019

Figura 11: Legge sugli stupefacenti: imputati secondo l'età e il sesso

2.4.2.3 Legge sugli stranieri (LStr)

Legge sugli stranieri: imputati secondo l'età e il sesso



Stato della banca dati: 13.2.2019

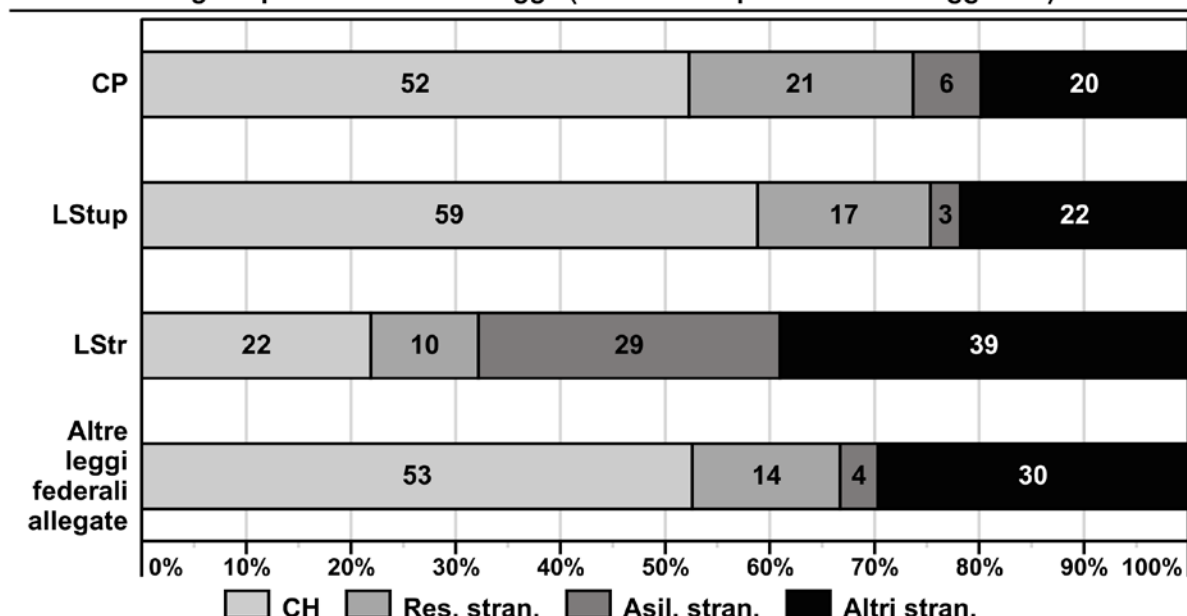
Fonte(i): UST - Statistica criminale di polizia (SCP) 2018

© UST, Neuchâtel 2019

Figura 12: Legge sugli stranieri: imputati secondo l'età e il sesso

2.4.3 Nazionalità degli imputati secondo la legge (CH/stranieri per statuto di soggiorno)

Nazionalità degli imputati secondo la legge (CH/stranieri per statuto di soggiorno)



Stato della banca dati: 13.2.2019

Fonte(i): UST - Statistica criminale di polizia (SCP) 2018

© UST, Neuchâtel 2019

Figura 13: Nazionalità degli imputati secondo la legge (CH/stranieri per statuto di soggiorno)

Nella SCP, la distinzione degli stranieri si fa in base al loro statuto di soggiorno (o alla sua assenza). Si distinguono tre categorie:

Popolazione residente permanente straniera (Res. stran.):

- permesso di dimora (permesso B)
- permesso di domicilio (permesso C)
- permesso di dimora con attività lucrativa (diplomatici, funzionari internazionali, permesso Ci)

Richiedenti l'asilo (Asil. stran.):

- persone ammesse provvisoriamente (permesso F)
- richiedenti l'asilo (permesso N)
- persone bisognose di protezione (permesso S)

Altri stranieri (Altri stran.):

- dimoranti temporanei (permesso L)
- frontalieri (permesso G)
- turista / presenza legale senza permesso di dimora o di soggiorno
- richiedente l'asilo con decisione di non entrata in materia
- richiedente l'asilo respinto con soppressione dell'aiuto sociale
- rinvio alla frontiera
- presenza illegale
- in procedura di notifica
- statuto sconosciuto o mancante

Quest'ultima categoria (Altri stran.) non può essere suddivisa in sotto-categorie perchè la parte di persone per le quali non esiste uno statuto o per le quali la polizia non ne registra uno, è importante.

Nella STATPOP (cf. glossario metodologico), dal momento che gli stranieri dimoranti temporanei (permesso L), gli stranieri ammessi provvisoriamente (permesso F) e i richiedenti l'asilo (permesso N) risiedono da oltre 12 mesi in Svizzera, questi sono compresi nella popolazione residente permanente. Invece, nella SCP non è possibile effettuare questa distinzione poiché il periodo di soggiorno non può essere determinato.

Osservazioni sulla LStr: gli svizzeri possono violare la Legge sugli stranieri in modo ristretto, per es. tramite l'impiego di stranieri non autorizzati a lavorare o la facilitazione del loro soggiorno illegale.

2.4.4 Nazionalità degli imputati secondo la legge e lo statuto di soggiorno

Per garantire la comparabilità tra nazionalità, il numero di imputati di una determinata origine dovrebbe essere rapportato al numero di connazionali effettivamente presenti in Svizzera e parametrato a 1000 abitanti. Ciò ha senso solo a livello nazionale, in quanto le cifre cantonali sono in alcuni casi estremamente basse e non va inoltre sottovalutata la mobilità intercantionale degli imputati. In particolare quando il numero di persone è ridotto, il tasso di criminalità calcolato in questo modo non deve essere sopravvalutato, visto che una persona in più o in meno comporta variazioni significative dei risultati.

Le nazionalità seguenti: Serbia e Serbia-Montenegro sono state purtroppo raggruppate. In effetti, a causa dei cambiamenti politici ancora recenti, molte persone non hanno ancora dei documenti d'identità rinnovati. Una attribuzione differenziata non è quindi ancora possibile.

Contrariamente alla statistica demografica, la SCP continua ad annoverare gli imputati richiedenti l'asilo nella categoria "richiedenti l'asilo" e non in quella della "popolazione residente" anche se essi presentano già un anno di permanenza in Svizzera, poiché non esistono dati statistici concernenti la durata della permanenza.

2.4.4.1 Codice penale (CP)

Codice penale: imputati secondo la nazionalità e lo statuto di soggiorno

| | Statuto di soggiorno | | | |
|-------------------------|----------------------|--------------|-----------|-----------------|
| | Totale | Residenti | Asilo | Altri stranieri |
| Totale | 1 436 | 1 058 | 93 | 285 |
| Svizzera | 751 | 751 | | |
| Totale stranieri | 685 | 307 | 93 | 285 |
| Italia | 96 | 54 | 0 | 42 |
| Germania | 89 | 49 | 0 | 40 |
| Portogallo | 81 | 66 | 0 | 15 |
| Georgia | 32 | 0 | 18 | 14 |
| Eritrea | 24 | 8 | 15 | 1 |
| Romania | 23 | 2 | 0 | 21 |
| Turchia | 20 | 18 | 1 | 1 |
| Serbia e Montenegro | 20 | 9 | 1 | 10 |
| Algeria | 17 | 1 | 12 | 4 |
| Siria | 16 | 4 | 11 | 1 |
| Austria | 14 | 7 | 0 | 7 |
| Kosovo | 14 | 12 | 1 | 1 |
| Afghanistan | 14 | 5 | 9 | 0 |
| Francia | 13 | 0 | 0 | 13 |
| Cechia | 12 | 2 | 0 | 10 |
| Polonia | 10 | 4 | 0 | 6 |
| Marocco | 10 | 1 | 4 | 5 |
| Somalia | 10 | 1 | 9 | 0 |
| Altre nazionalità | 170 | 64 | 12 | 94 |

© UST, Neuchâtel 2019

Tabella 10: Codice penale: imputati secondo la nazionalità e lo statuto di soggiorno

2.4.4.2 Legge sugli stupefacenti (LStup)

Legge sugli stupefacenti: imputati secondo la nazionalità e lo statuto di soggiorno

| | Statuto di soggiorno | | | |
|-------------------------|----------------------|------------|-----------|-----------------|
| | Totale | Residenti | Asilo | Altri stranieri |
| Totale | 726 | 547 | 21 | 158 |
| Svizzera | 427 | 427 | | |
| Totale stranieri | 299 | 120 | 21 | 158 |
| Italia | 53 | 19 | 0 | 34 |
| Portogallo | 37 | 29 | 0 | 8 |
| Germania | 34 | 15 | 0 | 19 |
| Nigeria | 30 | 0 | 0 | 30 |
| Austria | 12 | 4 | 0 | 8 |
| Spagna | 12 | 6 | 0 | 6 |
| Francia | 10 | 2 | 0 | 8 |
| Polonia | 10 | 0 | 0 | 10 |
| Altre nazionalità | 101 | 45 | 21 | 35 |

© UST, Neuchâtel 2019

Tabella 11: Legge sugli stupefacenti: imputati secondo la nazionalità e lo statuto di soggiorno

2.4.4.3 Legge sugli stranieri (LStr)

Legge sugli stranieri: imputati secondo la nazionalità e lo statuto di soggiorno

| | Statuto di soggiorno | | | |
|-------------------------|----------------------|-----------|-----------|-----------------|
| | Totale | Residenti | Asilo | Altri stranieri |
| Totale | 146 | 47 | 42 | 57 |
| Svizzera | 32 | 32 | | |
| Totale stranieri | 114 | 15 | 42 | 57 |
| Eritrea | 13 | 0 | 10 | 3 |
| Siria | 11 | 2 | 8 | 1 |
| Altre nazionalità | 90 | 13 | 24 | 53 |

© UST, Neuchâtel 2019

Tabella 12: Legge sugli stranieri: imputati secondo la nazionalità e lo statuto di soggiorno

2.4.5 Numero di reati per imputato in un anno civile

Può trattarsi sia di reati commessi in un'unica circostanza (nello stesso momento e nello stesso luogo) sia di reati commessi in diversi momenti dell'anno.

2.4.5.1 *Codice penale (CP)*

Codice penale: numero dei reati per imputati in un anno civile

| | Numero dei reati per persona | | | | | | Totale |
|-------------------------|------------------------------|------------|------------|-----------|------------|-----------|--------------|
| | 1 | 2 | 3 | 4 | 5-10 | >10 | |
| Totale minorenni | 39 | 37 | 24 | 17 | 14 | 4 | 135 |
| Svizzeri | 22 | 20 | 17 | 10 | 11 | 2 | 82 |
| Stranieri | 17 | 17 | 7 | 7 | 3 | 2 | 53 |
| residenti | 12 | 11 | 3 | 7 | 2 | 1 | 36 |
| richiedenti l'asilo | 3 | 2 | 2 | 0 | 0 | 0 | 7 |
| altri stranieri | 2 | 4 | 2 | 0 | 1 | 1 | 10 |
| Totale adulti | 604 | 342 | 130 | 72 | 124 | 29 | 1 301 |
| Svizzeri | 335 | 152 | 66 | 41 | 57 | 18 | 669 |
| Stranieri | 269 | 190 | 64 | 31 | 67 | 11 | 632 |
| residenti | 121 | 80 | 17 | 15 | 35 | 3 | 271 |
| richiedenti l'asilo | 19 | 37 | 6 | 8 | 13 | 3 | 86 |
| altri stranieri | 129 | 73 | 41 | 8 | 19 | 5 | 275 |

© UST, Neuchâtel 2019

Tabella 13: Codice penale: numero dei reati per imputati in un anno civile

Le combinazioni di due o tre reati del Codice penale che si verificano con maggiore frequenza sono il furto con introduzione clandestina (violazione di domicilio + furto) o il furto con scasso (violazione di domicilio + furto + danneggiamento).

2.4.5.2 *Legge sugli stupefacenti (LStup)*

Legge sugli stupefacenti: numero dei reati per imputato in un anno civile

| | Numero dei reati per persona | | | | | | Totale |
|-------------------------|------------------------------|------------|-----------|-----------|-----------|----------|------------|
| | 1 | 2 | 3 | 4 | 5-10 | >10 | |
| Totale minorenni | 42 | 52 | 13 | 6 | 3 | 0 | 116 |
| Svizzeri | 34 | 45 | 10 | 6 | 1 | 0 | 96 |
| Stranieri | 8 | 7 | 3 | 0 | 2 | 0 | 20 |
| residenti | 7 | 7 | 3 | 0 | 2 | 0 | 19 |
| richiedenti l'asilo | 1 | 0 | 0 | 0 | 0 | 0 | 1 |
| altri stranieri | 0 | 0 | 0 | 0 | 0 | 0 | 0 |
| Totale adulti | 253 | 264 | 58 | 17 | 18 | 0 | 610 |
| Svizzeri | 133 | 138 | 35 | 13 | 12 | 0 | 331 |
| Stranieri | 120 | 126 | 23 | 4 | 6 | 0 | 279 |
| residenti | 51 | 38 | 8 | 2 | 2 | 0 | 101 |
| richiedenti l'asilo | 5 | 11 | 2 | 1 | 1 | 0 | 20 |
| altri stranieri | 64 | 77 | 13 | 1 | 3 | 0 | 158 |

© UST, Neuchâtel 2019

Tabella 14: Legge sugli stupefacenti: numero dei reati per imputato in un anno civile

La combinazione più frequente di due violazioni alla legge sugli stupefacenti è il possesso di sostanze illegali (o il sequestro delle stesse) combinato al consumo di sostanze illegali. Per questo tipo di reati, anche le denunce ripetute della stessa persona sono più frequenti che in altri ambiti.

2.4.5.3 Legge sugli stranieri (LStr)

Legge sugli stranieri: numero dei reati per imputato in un anno civile

| | Numero dei reati per persona | | | | | | Totale |
|-------------------------|------------------------------|-----------|-----------|----------|----------|----------|------------|
| | 1 | 2 | 3 | 4 | 5–10 | >10 | |
| Totale minorenni | 2 | 0 | 1 | 0 | 0 | 0 | 3 |
| Svizzeri | 0 | 0 | 0 | 0 | 0 | 0 | 0 |
| Stranieri | 2 | 0 | 1 | 0 | 0 | 0 | 3 |
| residenti | 0 | 0 | 0 | 0 | 0 | 0 | 0 |
| richiedenti l'asilo | 0 | 0 | 1 | 0 | 0 | 0 | 1 |
| altri stranieri | 2 | 0 | 0 | 0 | 0 | 0 | 2 |
| Totale adulti | 101 | 28 | 11 | 1 | 2 | 0 | 143 |
| Svizzeri | 25 | 7 | 0 | 0 | 0 | 0 | 32 |
| Stranieri | 76 | 21 | 11 | 1 | 2 | 0 | 111 |
| residenti | 14 | 0 | 1 | 0 | 0 | 0 | 15 |
| richiedenti l'asilo | 32 | 5 | 2 | 0 | 2 | 0 | 41 |
| altri stranieri | 30 | 16 | 8 | 1 | 0 | 0 | 55 |

© UST, Neuchâtel 2019

Tabella 15: Legge sugli stranieri: numero dei reati per imputato in un anno civile

Nel campo d'applicazione della legge sugli stranieri è relativamente frequente riscontrare combinazioni di reati da parte della stessa persona. Un'entrata illegale comporta, per esempio, anche un soggiorno illegale.

2.4.6 Numero di imputati per reato del Codice penale (CP)

Numero di imputati per reato del Codice penale

| | Numero di persone imputate | | | | | |
|------------------|----------------------------|-----|-----|----|------|-----|
| | 1 | 2 | 3 | 4 | 5–10 | >10 |
| Numero dei reati | 2 239 | 465 | 149 | 16 | 53 | 0 |

© UST, Neuchâtel 2019

Tabella 16: Numero di imputati per reato del Codice penale

Nei campi d'applicazione della legge sugli stupefacenti e della legge sugli stranieri, le denunce sono spesso trattate per singola persona. Di conseguenza, non è possibile stabilire statisticamente se i reati sono stati commessi individualmente o in gruppo. Per le due leggi in questione si rinuncia quindi a un'elaborazione di questo tipo.

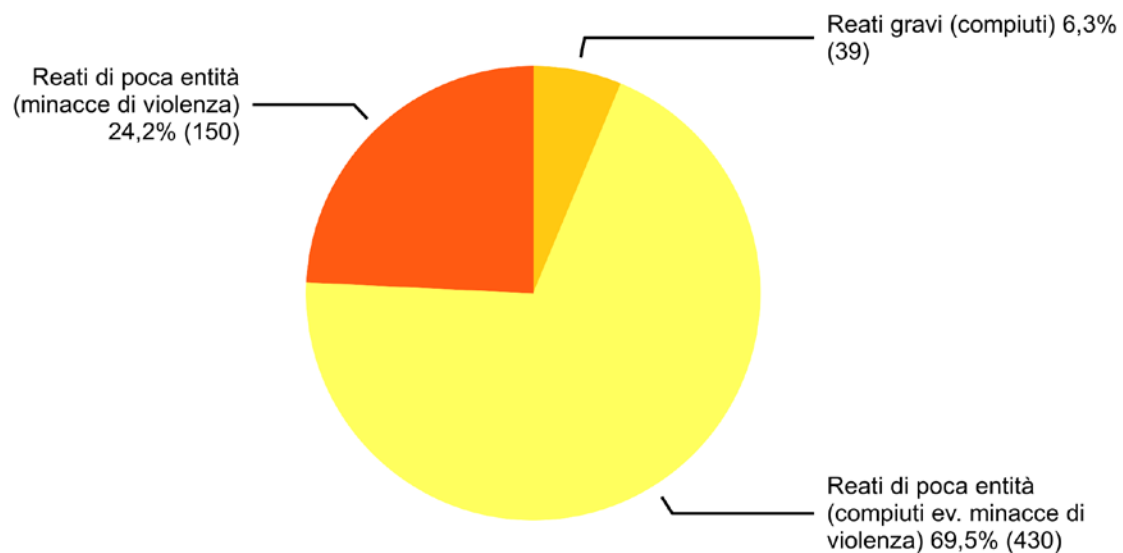
3 Parte dettagliata

3.1 Reati violenti

Per «reati violenti» si intendono tutte le fattispecie penali caratterizzate dalla minaccia o dall'impiego intenzionale della violenza contro altre persone. Sono esclusi dalla nozione gli atti violenti contro le cose (vedi «danneggiamento»).

3.1.1 Reati violenti: ripartizione secondo il reato

Reati violenti: ripartizione secondo il reato



Stato della banca dati: 13.2.2019

Fonte(i): UST - Statistica criminale di polizia (SCP) 2018

© UST, Neuchâtel 2019

Figura 14: Reati violenti: ripartizione secondo il reato

3.1.2 *Reati violenti: tasso di chiarimento ed evoluzione dei reati*

Reati violenti: tasso di chiarimento ed evoluzione dei reati

| | 2017 | | 2018 | | Differenza |
|--|------------|--------------|------------|---------------|-------------|
| | Reati | Chiarimento | Reati | Chiarimento | |
| Totale reati violenti | 626 | 92,0% | 619 | 92,9% | -1% |
| Reati gravi (compiuti) | 42 | 90,5% | 39 | 100,0% | -7% |
| Omicidi (Art. 111–113/116), incl. tentati | 2 | 100,0% | 2 | 100,0% | 0% |
| Omicidi arma da fuoco | 0 | – | 0 | – | 0% |
| Omicidi arma affilata/appuntita | 1 | 100,0% | 2 | 100,0% | 100% |
| Omicidi arma contundente/bianca | 0 | – | 0 | – | 0% |
| Omicidi violenza fisica | 0 | – | 0 | – | 0% |
| Omicidi altri mezzi util. | 1 | 100,0% | 0 | – | -100% |
| Omicidi senza indicazione | 0 | – | 0 | – | 0% |
| Lesioni personali gravi (Art. 122) | 27 | 85,2% | 27 | 100,0% | 0% |
| Lesioni gravi arma da fuoco | 0 | – | 0 | – | 0% |
| Lesioni gravi arma affilata/appuntita | 3 | 100,0% | 6 | 100,0% | 100% |
| Lesioni gravi arma contundente/bianca | 0 | – | 0 | – | 0% |
| Lesioni gravi violenza fisica | 16 | 81,3% | 14 | 100,0% | -13% |
| Lesioni gravi altri mezzi util. | 8 | 87,5% | 7 | 100,0% | -13% |
| Lesioni gravi senza indicazione | 0 | – | 0 | – | 0% |
| Mutilazione di organi genitali femminili (Art. 124) | 0 | – | 0 | – | 0% |
| Presa d'ostaggio (Art. 185) | 0 | – | 0 | – | 0% |
| Violenza carnale (Art. 190) | 13 | 100,0% | 8 | 100,0% | -38% |
| Rapina (Art. 140 n. 4) | 0 | – | 2 | 100,0% | – |
| Reati di poca entità (compiuti ev. minacce di violenza) | 412 | 93,0% | 430 | 93,5% | 4% |
| Lesioni semplici (Art. 123) | 111 | 92,8% | 128 | 96,1% | 15% |
| Vie di fatto (Art. 126) | 141 | 96,5% | 127 | 96,9% | -10% |
| Rissa (Art. 133) ¹ | 48 | 100,0% | 42 | 100,0% | -13% |
| <i>Numero di casi</i> | 10 | – | 9 | – | -10% |
| Aggressione (Art. 134) ¹ | 11 | 45,5% | 12 | 75,0% | 9% |
| <i>Numero di casi</i> | 4 | – | 6 | – | 50% |
| Rapina (Art. 140 n. 1–3) | 10 | 70,0% | 20 | 50,0% | 100% |
| Coazione (Art. 181) | 38 | 86,8% | 48 | 95,8% | 26% |
| Matrimonio forzato (Art. 181a) | 0 | – | 0 | – | 0% |
| Sequestro persona/rapimento (Art. 183) | 2 | 100,0% | 4 | 75,0% | 100% |
| Seq./rap. circostanze aggravanti (Art. 184) | 0 | – | 0 | – | 0% |
| Coazione sessuale (Art. 189) | 10 | 100,0% | 9 | 88,9% | -10% |
| Violenza/minaccia contro autorità (Art. 285) | 41 | 95,1% | 40 | 95,0% | -2% |
| Estorsione (Art. 156 n. 3) | 0 | – | 0 | – | 0% |
| Reati di poca entità (minacce di violenza) | 172 | 90,1% | 150 | 89,3% | -13% |
| Minaccia (Art. 180) | 156 | 96,2% | 135 | 97,8% | -13% |
| Estorsione (Art. 156 n. 1,2,4) | 16 | 31,3% | 15 | 13,3% | -6% |

© UST, Neuchâtel 2019

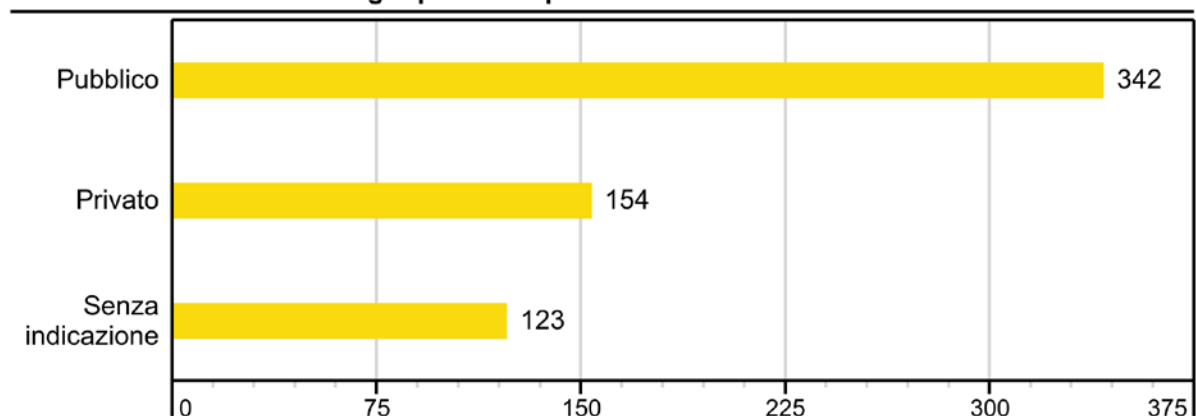
Tabella 17: Reati violenti: tasso di chiarimento ed evoluzione dei reati

¹ Per i reati di rissa e aggressione viene sanzionata esplicitamente la partecipazione, per questo il numero di infrazioni rispecchia il numero di partecipanti (in qualità di imputati).

3.1.3 *Reati violenti secondo il luogo*

3.1.3.1 *Reati violenti secondo il luogo: pubblico–privato*

Reati violenti secondo il luogo: pubblico–privato



Stato della banca dati: 13.2.2019

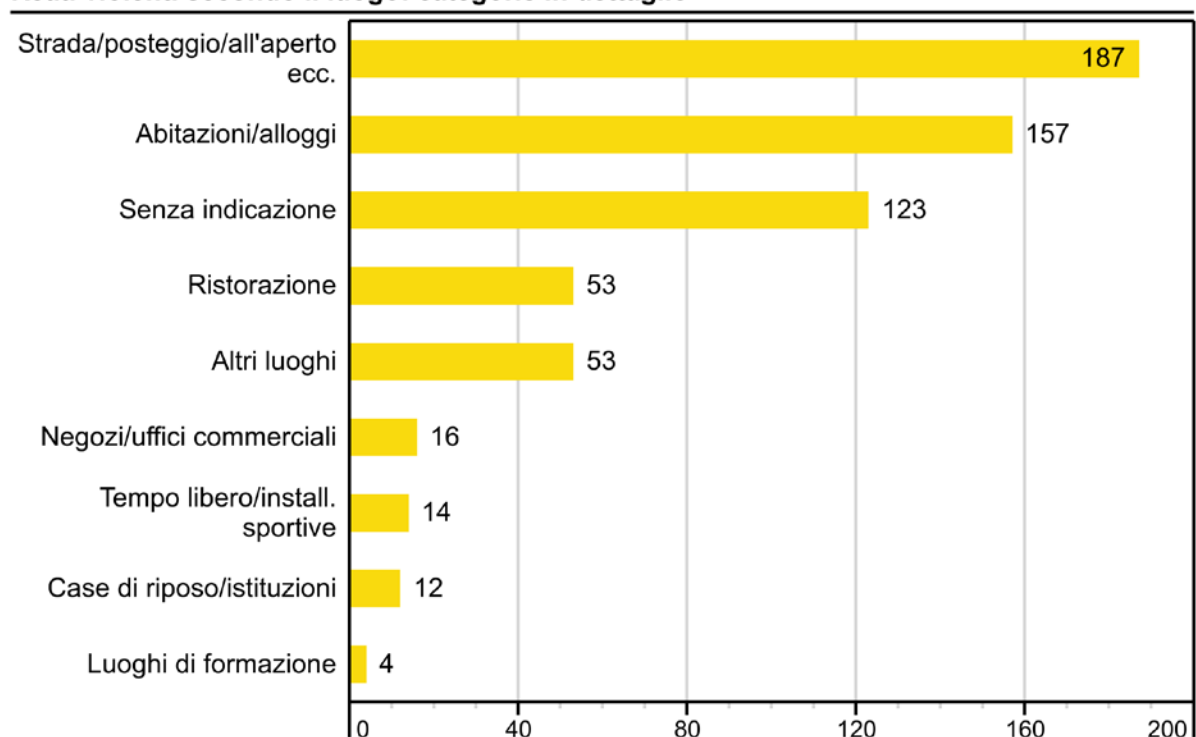
Fonte(i): UST - Statistica criminale di polizia (SCP) 2018

© UST, Neuchâtel 2019

Figura 15: Reati violenti secondo il luogo: pubblico–privato

3.1.3.2 *Reati violenti secondo il luogo: categorie in dettaglio*

Reati violenti secondo il luogo: categorie in dettaglio



Stato della banca dati: 13.2.2019

Fonte(i): UST - Statistica criminale di polizia (SCP) 2018

© UST, Neuchâtel 2019

Figura 16: Reati violenti secondo il luogo: categorie in dettaglio

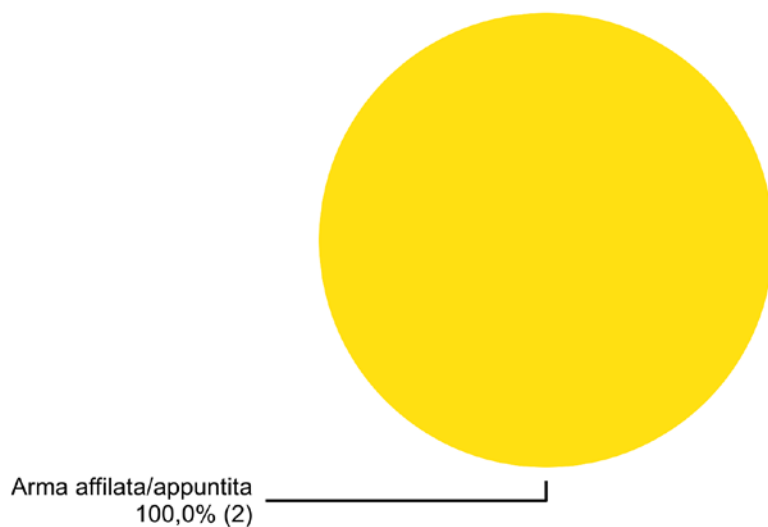
Lo spazio privato è definito da le «quattro mura», vale a dire i luoghi privati non accessibili ad altre persone.

Un luogo è invece pubblico dal momento che è accessibile a numerose persone (per es. la scala di un edificio d'abitazione o la lavanderia in comune di un immobile locativo).

3.1.4 Reati violenti secondo i mezzi utilizzati

3.1.4.1 Omicidi, incl. tentati

Omicidi (Art. 111–113/116) secondo i mezzi utilizzati, incl. tentati



Stato della banca dati: 13.2.2019

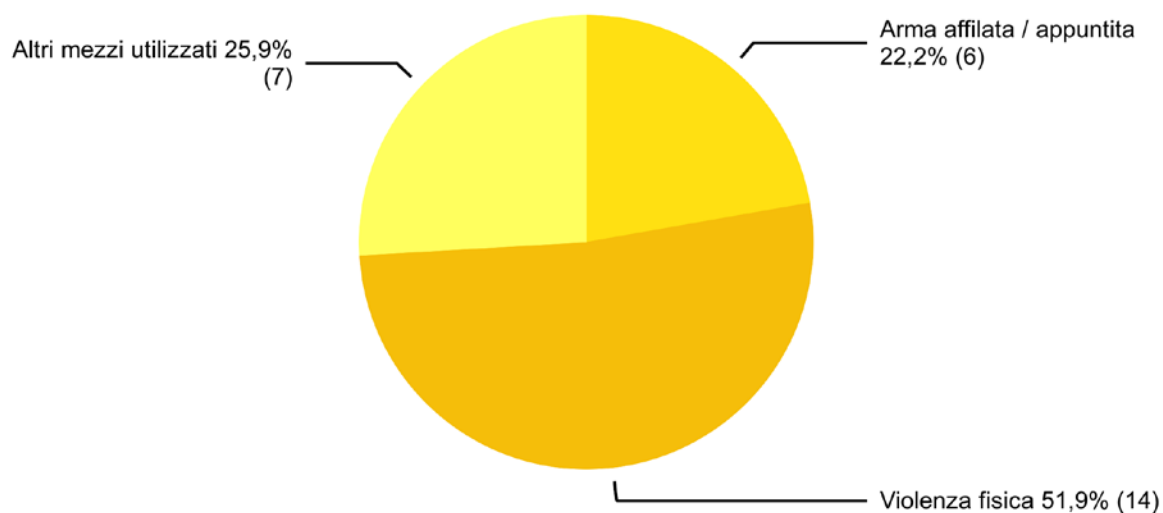
Fonte(i): UST - Statistica criminale di polizia (SCP) 2018

© UST, Neuchâtel 2019

Figura 17: Omicidi (Art. 111–113/116) secondo i mezzi utilizzati, incl. tentati

3.1.4.2 Lesioni gravi

Lesioni personali gravi (Art. 122) secondo i mezzi utilizzati



Stato della banca dati: 13.2.2019

Fonte(i): UST - Statistica criminale di polizia (SCP) 2018

© UST, Neuchâtel 2019

Figura 18: Lesioni personali gravi (Art. 122) secondo i mezzi utilizzati

3.1.5 *Imputati per reati violenti secondo l'età, il sesso e la nazionalità*

Imputati per reati violenti secondo l'età, il sesso e la nazionalità

| | Totale | Età/Sesso | | | | Stranieri/Statuto | |
|--|------------|-----------|-----------|------------|------------|-------------------|------------|
| | | <18 | 18–24 | >24 | M | Totale | Resid. |
| Totale reati violenti | 428 | 32 | 90 | 306 | 329 | 186 | 122 |
| Reati gravi (compiuti) | 40 | 5 | 14 | 21 | 34 | 22 | 16 |
| Omicidi (Art. 111–113/116), incl. tentati | 2 | 0 | 0 | 2 | 1 | 0 | 0 |
| Omicidi arma da fuoco | 0 | 0 | 0 | 0 | 0 | 0 | 0 |
| Omicidi arma affilata/appuntita | 2 | 0 | 0 | 2 | 1 | 0 | 0 |
| Omicidi arma contundente/bianca | 0 | 0 | 0 | 0 | 0 | 0 | 0 |
| Omicidi violenza fisica | 0 | 0 | 0 | 0 | 0 | 0 | 0 |
| Omicidi altri mezzi util. | 0 | 0 | 0 | 0 | 0 | 0 | 0 |
| Omicidi senza indicazioni | 0 | 0 | 0 | 0 | 0 | 0 | 0 |
| Lesioni personali gravi (Art. 122) | 27 | 3 | 11 | 13 | 22 | 14 | 12 |
| Lesioni gravi arma da fuoco | 0 | 0 | 0 | 0 | 0 | 0 | 0 |
| Lesioni gravi arma affilata/appuntita | 6 | 2 | 1 | 3 | 5 | 4 | 4 |
| Lesioni gravi arma contundente/bianca | 0 | 0 | 0 | 0 | 0 | 0 | 0 |
| Lesioni gravi violenza fisica | 15 | 1 | 9 | 5 | 11 | 7 | 6 |
| Lesioni gravi altri mezzi util. | 6 | 0 | 1 | 5 | 6 | 3 | 2 |
| Lesioni gravi senza indicazione | 0 | 0 | 0 | 0 | 0 | 0 | 0 |
| Mutilazione di organi genitali femminili (Art. 124) | 0 | 0 | 0 | 0 | 0 | 0 | 0 |
| Presa d'ostaggio (Art. 185) | 0 | 0 | 0 | 0 | 0 | 0 | 0 |
| Violenza carnale (Art. 190) | 10 | 2 | 3 | 5 | 10 | 8 | 4 |
| Rapina (Art. 140 n. 4) | 2 | 0 | 0 | 2 | 2 | 1 | 1 |
| Reati di poca entità (compiuti ev. minacce di violenza) | 356 | 27 | 80 | 249 | 274 | 152 | 103 |
| Lesioni semplici (Art. 123) | 119 | 6 | 23 | 90 | 96 | 57 | 43 |
| Vie di fatto (Art. 126) | 116 | 4 | 15 | 97 | 79 | 51 | 36 |
| Rissa (Art. 133) | 42 | 1 | 30 | 11 | 35 | 16 | 15 |
| Aggressione (Art. 134) | 9 | 0 | 8 | 1 | 7 | 2 | 2 |
| Rapina (Art. 140 n. 1–3) | 21 | 2 | 3 | 16 | 20 | 13 | 3 |
| Coazione (Art. 181) | 61 | 12 | 4 | 45 | 46 | 24 | 17 |
| Matrimonio forzato (Art. 181a) | 0 | 0 | 0 | 0 | 0 | 0 | 0 |
| Sequestro persona/rapimento (Art. 183) | 3 | 0 | 1 | 2 | 3 | 2 | 2 |
| Seq./rap. circostanze aggravanti (Art. 184) | 0 | 0 | 0 | 0 | 0 | 0 | 0 |
| Coazione sessuale (Art. 189) | 8 | 3 | 1 | 4 | 8 | 5 | 4 |
| Violenza/minaccia contro autorità (Art. 285) | 30 | 1 | 11 | 18 | 24 | 8 | 4 |
| Estorsione (Art. 156 n. 3) | 0 | 0 | 0 | 0 | 0 | 0 | 0 |
| Reati di poca entità (minacce di violenza) | 120 | 10 | 11 | 99 | 95 | 58 | 39 |
| Minaccia (Art. 180) | 119 | 10 | 11 | 98 | 94 | 58 | 39 |
| Estorsione (Art. 156 n. 1,2,4) | 2 | 0 | 0 | 2 | 2 | 1 | 1 |

© UST, Neuchâtel 2019

Tabella 18: Imputati per reati violenti secondo l'età, il sesso e la nazionalità

3.1.6 Danneggiati per reati violenti secondo l'età e il sesso

Danneggiati per reati violenti secondo l'età e il sesso

| | Totale | Età | | | Sesso | | Pers. giur. |
|--|------------|-----------|-----------|------------|------------|------------|-------------|
| | | <18 | 18–24 | >24 | M | F | |
| Totale reati violenti | 481 | 47 | 72 | 354 | 282 | 191 | 8 |
| Reati gravi (compiuti) | 39 | 4 | 10 | 24 | 23 | 15 | 1 |
| Omicidi (Art. 111–113/116), incl. tentati | 2 | 0 | 0 | 2 | 1 | 1 | 0 |
| Omicidi arma da fuoco | 0 | 0 | 0 | 0 | 0 | 0 | 0 |
| Omicidi arma affilata/appuntita | 2 | 0 | 0 | 2 | 1 | 1 | 0 |
| Omicidi arma contundente/bianca | 0 | 0 | 0 | 0 | 0 | 0 | 0 |
| Omicidi violenza fisica | 0 | 0 | 0 | 0 | 0 | 0 | 0 |
| Omicidi altri mezzi util. | 0 | 0 | 0 | 0 | 0 | 0 | 0 |
| Omicidi senza indicazione | 0 | 0 | 0 | 0 | 0 | 0 | 0 |
| Lesioni personali gravi (Art. 122) | 27 | 2 | 8 | 17 | 20 | 7 | 0 |
| Lesioni gravi arma da fuoco | 0 | 0 | 0 | 0 | 0 | 0 | 0 |
| Lesioni gravi arma affilata/appuntita | 6 | 2 | 1 | 3 | 5 | 1 | 0 |
| Lesioni gravi arma contundente/bianca | 0 | 0 | 0 | 0 | 0 | 0 | 0 |
| Lesioni gravi violenza fisica | 14 | 0 | 6 | 8 | 9 | 5 | 0 |
| Lesioni gravi altri mezzi util. | 7 | 0 | 1 | 6 | 6 | 1 | 0 |
| Lesioni gravi senza indicazione | 0 | 0 | 0 | 0 | 0 | 0 | 0 |
| Mutilazione di organi genitali femminili (Art. 124) | 0 | 0 | 0 | 0 | 0 | 0 | 0 |
| Presa d'ostaggio (Art. 185) | 0 | 0 | 0 | 0 | 0 | 0 | 0 |
| Violenza carnale (Art. 190) | 7 | 2 | 2 | 3 | 0 | 7 | 0 |
| Rapina (Art. 140 n. 4) | 3 | 0 | 0 | 2 | 2 | 0 | 1 |
| Reati di poca entità (compiuti ev. minacce di violenza) | 384 | 44 | 56 | 280 | 229 | 151 | 4 |
| Lesioni semplici (Art. 123) | 125 | 10 | 17 | 98 | 72 | 53 | 0 |
| Vie di fatto (Art. 126) | 127 | 17 | 24 | 86 | 66 | 61 | 0 |
| Rissa (Art. 133) | 5 | 1 | 4 | 0 | 5 | 0 | 0 |
| Aggressione (Art. 134) | 6 | 0 | 1 | 5 | 5 | 1 | 0 |
| Rapina (Art. 140 n. 1–3) | 26 | 5 | 3 | 16 | 17 | 7 | 2 |
| Coazione (Art. 181) | 53 | 9 | 2 | 40 | 24 | 27 | 2 |
| Matrimonio forzato (Art. 181a) | 0 | 0 | 0 | 0 | 0 | 0 | 0 |
| Sequestro persona/rapimento (Art. 183) | 4 | 1 | 0 | 3 | 1 | 3 | 0 |
| Seq./rap. circostanze aggravanti (Art. 184) | 0 | 0 | 0 | 0 | 0 | 0 | 0 |
| Coazione sessuale (Art. 189) | 9 | 3 | 2 | 4 | 1 | 8 | 0 |
| Violenza/minaccia contro autorità (Art. 285) | 56 | 0 | 4 | 52 | 49 | 7 | 0 |
| Estorsione (Art. 156 n. 3) | 0 | 0 | 0 | 0 | 0 | 0 | 0 |
| Reati di poca entità (minacce di violenza) | 148 | 12 | 19 | 114 | 73 | 72 | 3 |
| Minaccia (Art. 180) | 134 | 11 | 15 | 106 | 61 | 71 | 2 |
| Estorsione (Art. 156 n. 1,2,4) | 15 | 1 | 4 | 9 | 13 | 1 | 1 |

© UST, Neuchâtel 2019

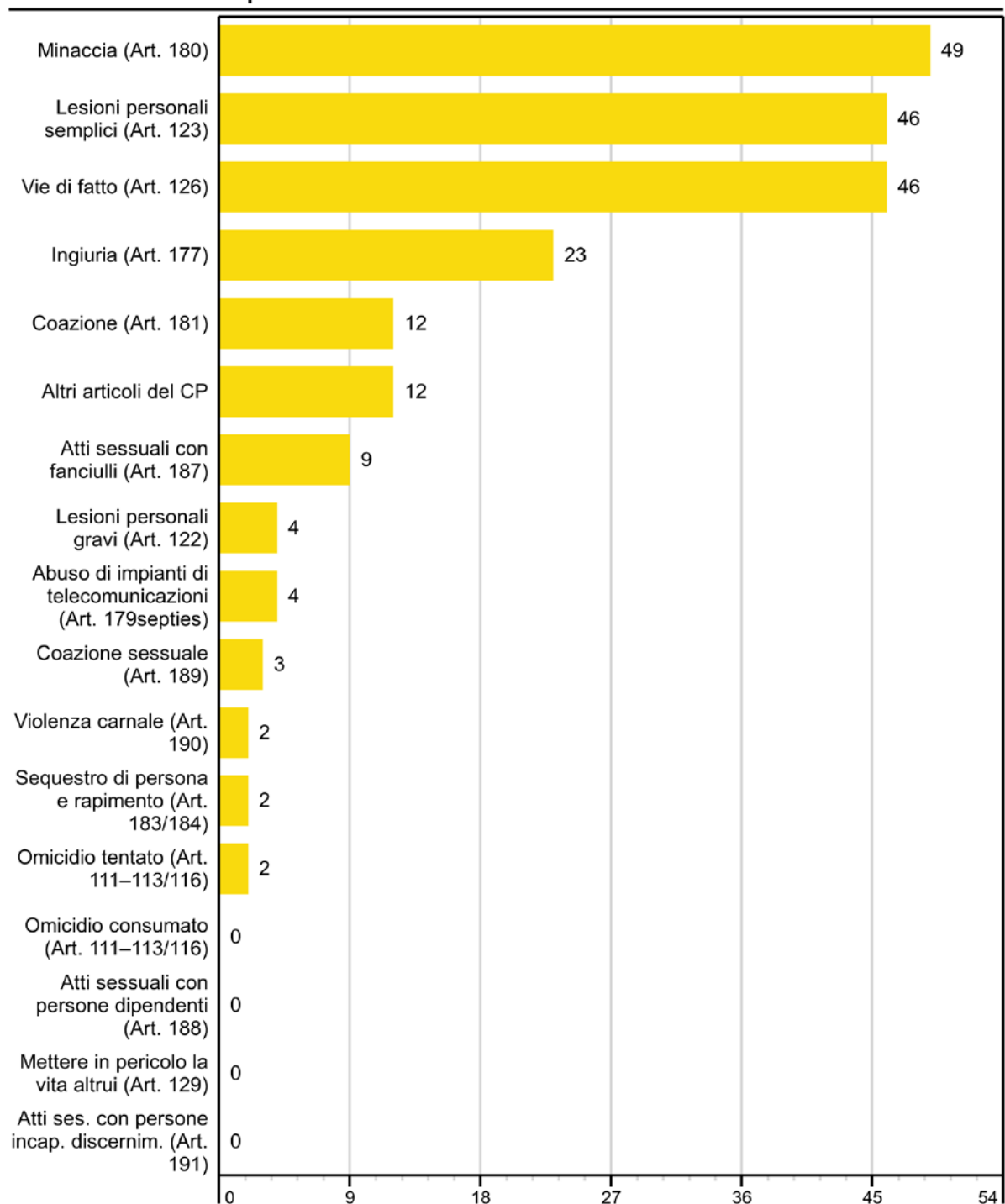
Tabella 19: Danneggiati per reati violenti secondo l'età e il sesso

3.2 Violenza domestica

Per «violenza domestica» si intende la minaccia o l'impiego della violenza tra due persone che sono o sono state legate da un rapporto matrimoniale o di partenariato, tra genitori (inclusi patrigno, matrigna e genitori affidatari) e figli o tra persone legate tra loro da un altro legame di parentela.

3.2.1 Violenza domestica: ripartizione secondo il reato

Violenza domestica: ripartizione secondo il reato



Stato della banca dati: 13.2.2019

Fonte(i): UST - Statistica criminale di polizia (SCP) 2018

© UST, Neuchâtel 2019

Figura 19: Violenza domestica: ripartizione secondo il reato

3.2.2 *Violenza domestica: selezione ed evoluzione dei reati*

Violenza domestica: selezione ed evoluzione dei reati

| | 2017 | 2018 | |
|---|------------|------------|-------------|
| | Reati | Reati | Differenza |
| Totale reati di violenza domestica | 238 | 214 | -10% |
| Omicidio consumato (Art. 111–113/116) | 0 | 0 | 0% |
| Omicidio tentato (Art. 111–113/116) | 0 | 2 | – |
| Lesioni personali gravi (Art. 122) | 3 | 4 | 33% |
| Lesioni semplici (Art. 123) | 47 | 46 | -2% |
| Vie di fatto (Art. 126) | 56 | 46 | -18% |
| Mettere in pericolo la vita altrui (Art. 129) | 0 | 0 | 0% |
| Ingiuria (Art. 177) | 38 | 23 | -39% |
| Abuso di impianti di telecomunicazioni (Art. 179 ^{septies}) | 4 | 4 | 0% |
| Minaccia (Art. 180) | 61 | 49 | -20% |
| Coazione (Art. 181) | 7 | 12 | 71% |
| Sequestro di persona e rapimento (Art. 183/184) | 2 | 2 | 0% |
| Atti sessuali con fanciulli (Art. 187) | 4 | 9 | 125% |
| Atti sessuali con persone dipendenti (Art. 188) | 0 | 0 | 0% |
| Coazione sessuale (Art. 189) | 2 | 3 | 50% |
| Violenza carnale (Art. 190) | 5 | 2 | -60% |
| Atti sess. con persone incap. discernim. (Art. 191) | 0 | 0 | 0% |
| Altri art. del CP ² | 9 | 12 | 33% |

© UST, Neuchâtel 2019

Tabella 20: Violenza domestica: selezione ed evoluzione dei reati

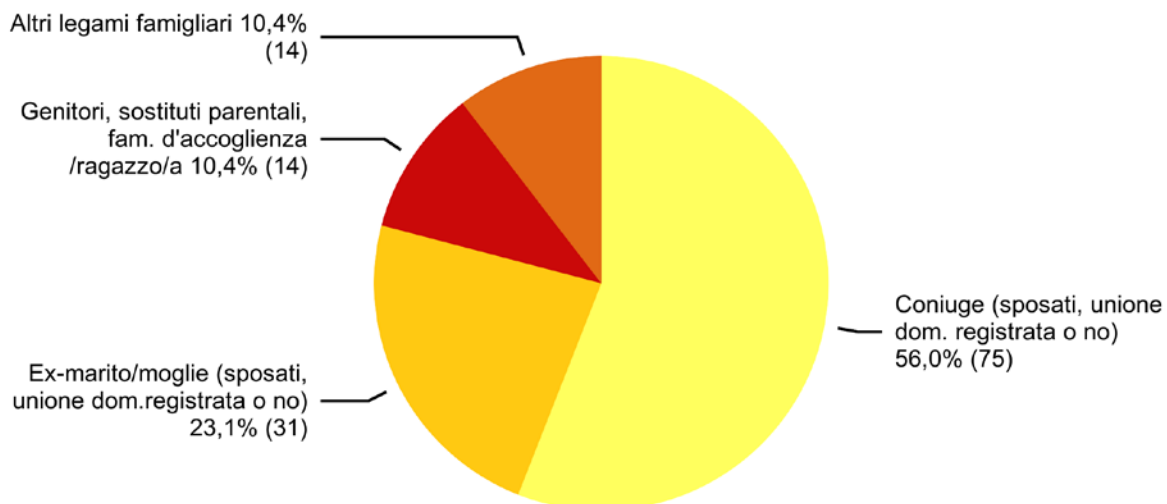
Per poter analizzare i casi sulla violenza domestica, il legame tra l'imputato e la parte lesa è registrato per una selezione di reati. Una relazione domestica è stata constatata nel 30 per cento di questi reati.

Un'altra fattispecie di reati che si verifica frequentemente nel quadro della violenza domestica è la violazione di domicilio. In ragione del grande numero di violazioni di domicilio (in genere combinate con il furto), si rinuncia per motivi di costo alla registrazione obbligatoria della relazione esistente tra imputato e danneggiato. Non potendo essere garantita la completezza dei dati, la fattispecie non figura nella rappresentazione.

² Altri articoli del CP: istigazione e aiuto al suicidio (Art. 115 CP), interruzione punibile della gravidanza senza consenso della gestante (Art. 118.2 CP), mutilazione di organi genitali femminili (Art. 124 CP), abbandono (Art. 127 CP), somministrazione a fanciulli di sostanze pericolose per la salute (Art. 136 CP), diffamazione (Art. 173 CP), calunnia (Art. 174 CP), Matrimonio forzato/unione domestica registrata forzata (Art. 181a CP), presa d'ostaggio (Art. 185 CP), sfruttamento dello stato di bisogno (Art. 193 CP), molestie sessuali (Art. 198 CP), atti preparatori per omicidio intenzionale, assassinio, lesioni gravi, sequestro di persona e rapimento, presa d'ostaggio (Art. 260^{bis} CP).

3.2.3 Violenza domestica: relazioni intercorrenti tra danneggiati e imputati

Violenza domestica: relazioni intercorrenti tra danneggiati e imputati



Stato della banca dati: 13.2.2019

Fonte(i): UST - Statistica criminale di polizia (SCP) 2018

© UST, Neuchâtel 2019

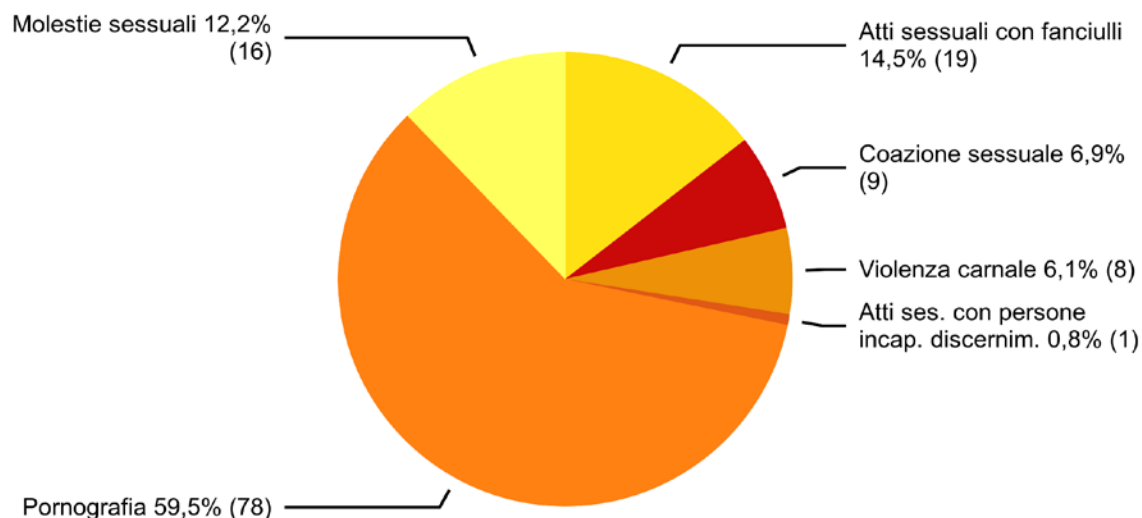
Figura 20: Violenza domestica: relazioni intercorrenti tra danneggiati e imputati

Un reato registrato dalla polizia viene classificato tra i reati di violenza domestica sulla base della relazione intercorrente tra persona lesa e imputato. In questo grafico, ogni persona danneggiata è contata una volta per tipo di relazione. Una persona può dunque apparire anche più volte. Esempio: Una persona è danneggiata da un'aggressione dal suo coniuge e dai suoi due figli. La persona danneggiata sarà contata una volta nel tipo di relazione "coniuge" ed una volta nel tipo di relazione "genitori/figlio/a".

3.3 Reati contro l'integrità sessuale

3.3.1 Reati contro l'integrità sessuale: ripartizione secondo il reato

Reati contro l'integrità sessuale: ripartizione secondo il reato



Stato della banca dati: 13.2.2019

Fonte(i): UST - Statistica criminale di polizia (SCP) 2018

© UST, Neuchâtel 2019

Figura 21: Reati contro l'integrità sessuale: ripartizione secondo il reato

3.3.2 Reati contro l'integrità sessuale: tasso di chiarimento ed evoluzione dei reati

Reati contro l'integrità sessuale: tasso di chiarimento ed evoluzione dei reati

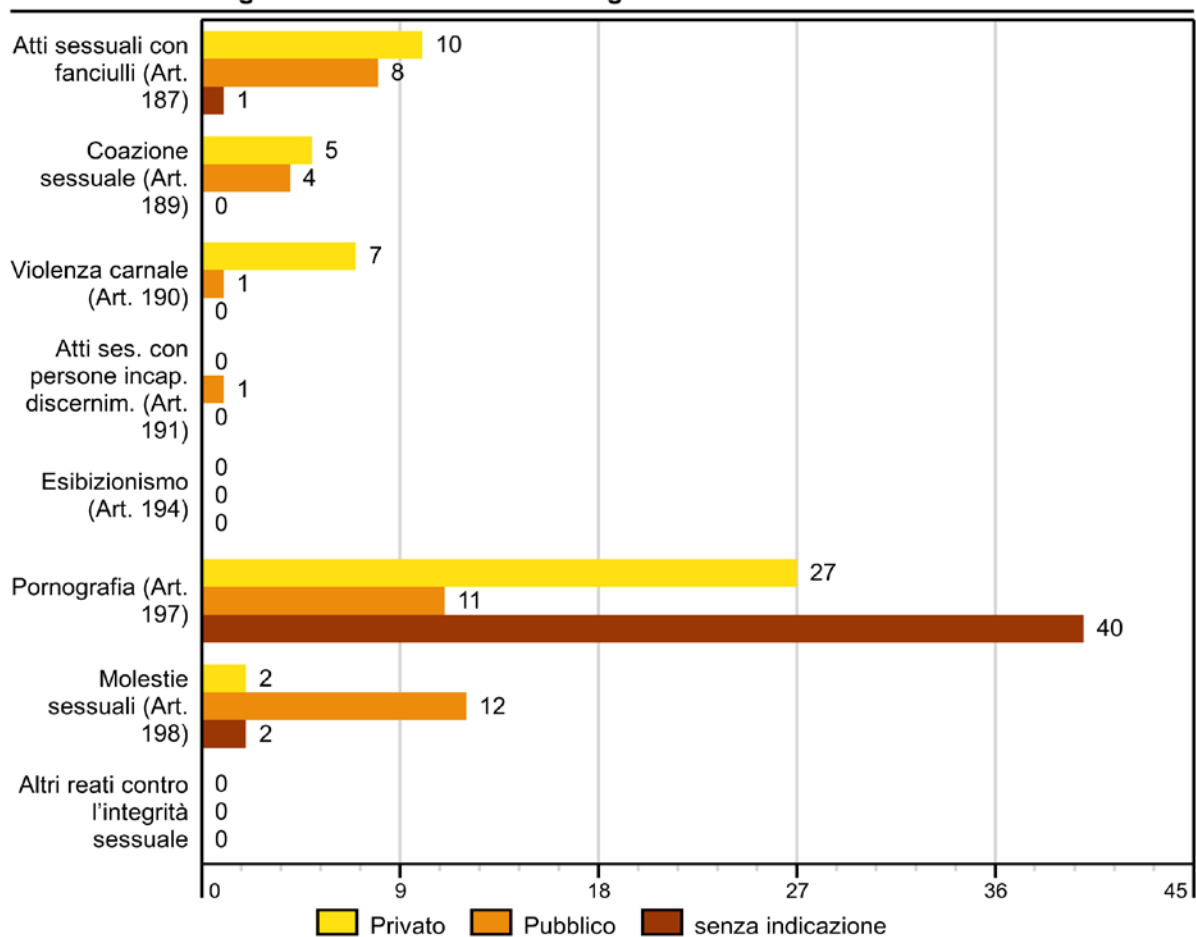
| | 2017 | | 2018 | | Differenza |
|---|------------|--------------|------------|--------------|------------|
| | Reati | Chiarimento | Reati | Chiarimento | |
| Totale integrità sessuale | 119 | 89,9% | 131 | 93,1% | 10% |
| Atti sessuali con fanciulli (Art. 187) | 26 | 84,6% | 19 | 84,2% | -27% |
| Coazione sessuale (Art. 189) | 10 | 100,0% | 9 | 88,9% | -10% |
| Violenza carnale (Art. 190) | 13 | 100,0% | 8 | 100,0% | -38% |
| Atti sess. con persone incap. discernim. (Art. 191) | 3 | 100,0% | 1 | 100,0% | -67% |
| Esibizionismo (Art. 194) | 2 | 100,0% | 0 | – | -100% |
| Pornografia (Art. 197) | 47 | 83,0% | 78 | 96,2% | 66% |
| Molestie sessuali (Art. 198) | 15 | 100,0% | 16 | 87,5% | 7% |
| Altri reati contro l'integrità sessuale | 3 | 100,0% | 0 | – | -100% |

© UST, Neuchâtel 2019

Tabella 21: Reati contro l'integrità sessuale: tasso di chiarimento ed evoluzione dei reati

3.3.3 Reati contro l'integrità sessuale secondo il luogo

Reati contro l'integrità sessuale secondo il luogo



Stato della banca dati: 13.2.2019

Fonte(i): UST - Statistica criminale di polizia (SCP) 2018

© UST, Neuchâtel 2019

Figura 22: Reati contro l'integrità sessuale secondo il luogo

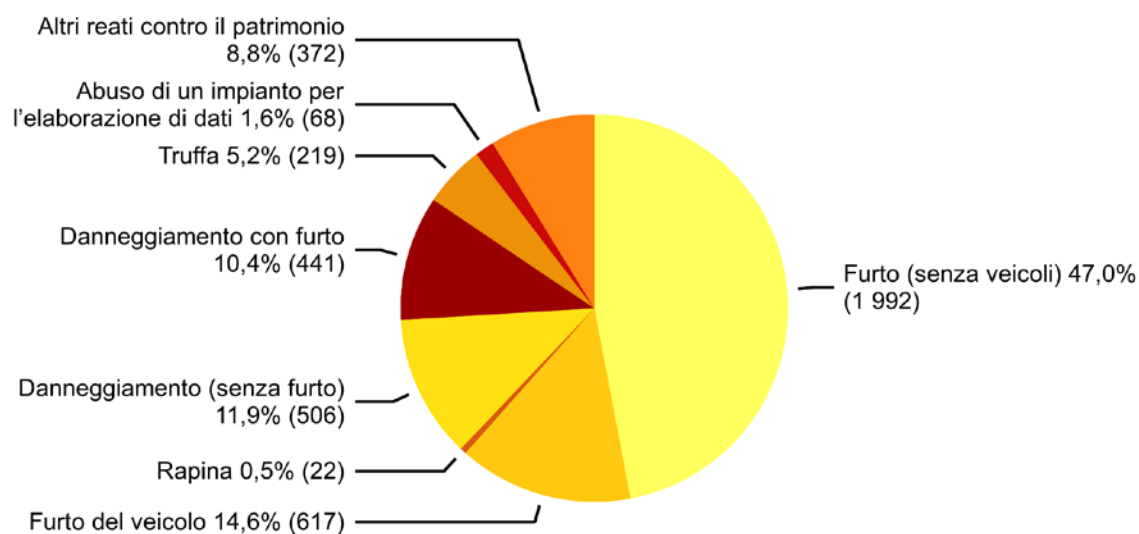
Lo spazio privato è definito da le «quattro mura», vale a dire i luoghi privati non accessibili ad altre persone.

Un luogo è invece pubblico dal momento che è accessibile a numerose persone (per es. la scala di un edificio d'abitazione o la lavanderia in comune di un immobile locativo).

3.4 Reati contro il patrimonio

3.4.1 Reati contro il patrimonio: ripartizione secondo il reato

Reati contro il patrimonio: ripartizione secondo il reato



Stato della banca dati: 13.2.2019

Fonte(i): UST - Statistica criminale di polizia (SCP) 2018

© UST, Neuchâtel 2019

Figura 23: Reati contro il patrimonio: ripartizione secondo il reato

Uno dei reati contro il patrimonio che si verifica con maggiore frequenza è il danneggiamento. Una parte considerevole dei danneggiamenti è combinata con il furto (effrazione di beni immobili, distributori automatici, veicoli ecc.).

3.4.2 *Reati contro il patrimonio: tasso di chiarimento ed evoluzione dei reati*

Reati contro il patrimonio: tasso di chiarimento ed evoluzione dei reati

| | 2017 | | 2018 | | Differenza |
|---|--------------|--------------|--------------|--------------|------------|
| | Reati | Chiarimento | Reati | Chiarimento | |
| Totale patrimonio | 3 978 | 24,6% | 4 237 | 27,1% | 7% |
| Appropriazione semplice (Art. 137) | 59 | 23,7% | 166 | 12,7% | 181% |
| Appropriazione indebita (Art. 138) | 38 | 92,1% | 42 | 92,9% | 11% |
| Furto (senza veicoli) (Art. 139) | 1 861 | 23,8% | 1 992 | 27,1% | 7% |
| Furto del veicolo (Art. 139) | 565 | 1,4% | 617 | 5,5% | 9% |
| Rapina (Art. 140) | 10 | 70,0% | 22 | 54,5% | 120% |
| Sottrazione di una cosa mobile (Art. 141) | 13 | 69,2% | 18 | 83,3% | 38% |
| Acquisizione illecita di dati (Art. 143) | 9 | 0,0% | 13 | 15,4% | 44% |
| Accesso indebito a un sistema per l'elaborazione di dati (Art. 143 ^{bis}) | 2 | 100,0% | 7 | 57,1% | 250% |
| Danneggiamento (senza furto) (Art. 144) | 586 | 21,3% | 506 | 24,7% | -14% |
| Danneggiamento con furto (Art. 144) | 474 | 25,7% | 441 | 23,8% | -7% |
| Truffa (Art. 146) | 195 | 48,2% | 219 | 58,9% | 12% |
| Abuso di un impianto per l'elaborazione di dati (Art. 147) | 39 | 43,6% | 68 | 32,4% | 74% |
| Frode dello scotto (Art. 149) | 5 | 60,0% | 21 | 85,7% | 320% |
| Conseguimento fraudolento di una prestazione (Art. 150) | 18 | 88,9% | 4 | 75,0% | -78% |
| Estorsione (Art. 156) | 16 | 31,3% | 15 | 13,3% | -6% |
| Amministrazione infedele (Art. 158) | 11 | 100,0% | 8 | 100,0% | -27% |
| Appropriazione indebita di trattenute salariali (Art. 159) | 1 | 100,0% | 3 | 100,0% | 200% |
| Ricettazione (Art. 160) | 17 | 100,0% | 14 | 100,0% | -18% |
| Delitti nel fallimento ed esec. debiti (Art. 163) | 8 | 100,0% | 2 | 100,0% | -75% |
| Distrazione di valori patrimoniali sottoposti a procedimento giudiziale (Art. 169) | 2 | 100,0% | 1 | 100,0% | -50% |
| Altri reati contro il patrimonio | 49 | 83,7% | 58 | 87,9% | 18% |

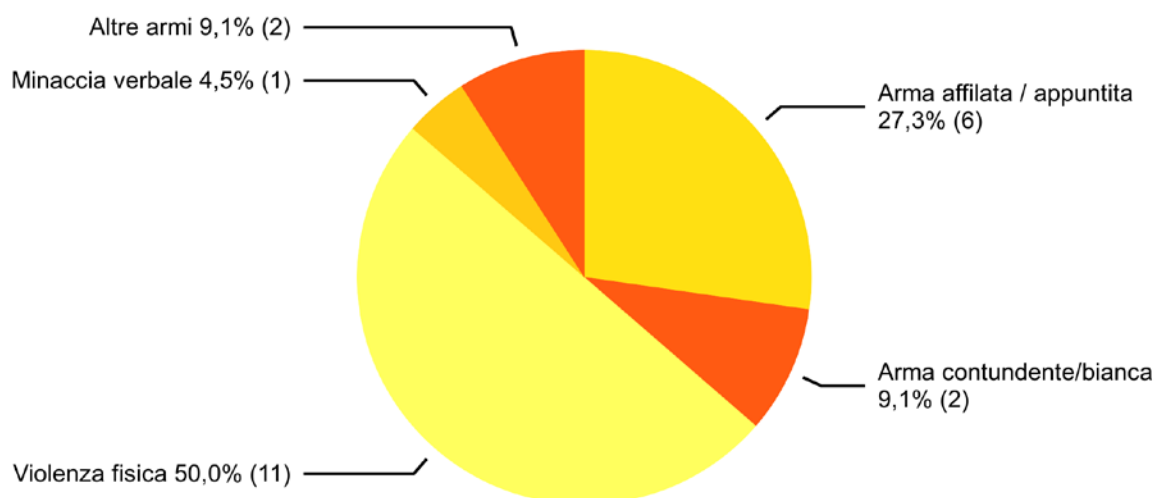
© UST, Neuchâtel 2019

Tabella 22: Reati contro il patrimonio: tasso di chiarimento ed evoluzione dei reati

3.5 Rapina

3.5.1 Rapina secondo lo strumento

Rapina (Art. 140) secondo lo strumento



Stato della banca dati: 13.2.2019

Fonte(i): UST - Statistica criminale di polizia (SCP) 2018

© UST, Neuchâtel 2019

Figura 24: Rapina (Art. 140) secondo lo strumento

3.5.2 Rapina secondo lo strumento: tasso di chiarimento ed evoluzione dei reati

Rapina secondo lo strumento: tasso di chiarimento e raffronto con l'anno precedente

| | 2017 | | 2018 | | Differenza |
|---------------------------------|-----------|--------------|-----------|--------------|-------------|
| | Reati | Chiarimento | Reati | Chiarimento | |
| Totale rapina (Art. 140) | 10 | 70,0% | 22 | 54,5% | 120% |
| Arma da fuoco | 1 | 0,0% | 0 | – | -100% |
| Arma affilata/appuntita | 1 | 100,0% | 6 | 66,7% | 500% |
| Arma contundente/bianca | 1 | 100,0% | 2 | 100,0% | 100% |
| Violenza fisica | 6 | 66,7% | 11 | 27,3% | 83% |
| Minaccia verbale | 0 | – | 1 | 100,0% | – |
| Altri mezzi utilizzati | 1 | 100,0% | 2 | 100,0% | 100% |
| Strumento sconosciuto | 0 | – | 0 | – | 0% |

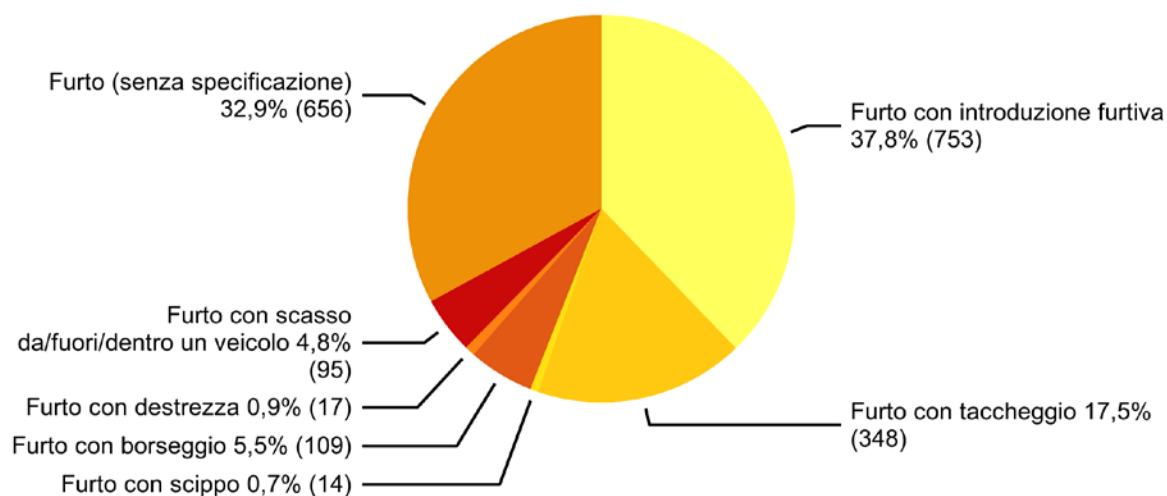
© UST, Neuchâtel 2019

Tabella 23: Rapina secondo lo strumento: tasso di chiarimento e raffronto con l'anno precedente

3.6 Furto

3.6.1 Ripartizione secondo il tipo di furto

Furto (senza furto di veicoli): ripartizione secondo il tipo di furto



Stato della banca dati: 13.2.2019

Fonte(i): UST - Statistica criminale di polizia (SCP) 2018

© UST, Neuchâtel 2019

Figura 25: Furto (senza furto di veicoli): ripartizione secondo il tipo di furto

La legge prevede solo il furto ai sensi dell'articolo 139 CP. Tuttavia, la polizia differenzia le forme più frequenti di furto a seconda del *modus operandi* e del luogo dell'evento.

Si noti che nel caso frequente di furto nei negozi, in diversi Cantoni viene applicata una procedura semplificata che permette ai negozianti di agire direttamente in giustizia (ad es. rivolgendosi direttamente alla magistratura). Il numero effettivo di furti nei negozi è quindi superiore a quanto registrato dalla polizia.

3.6.2 Tipo di furto: tasso di chiarimento ed evoluzione dei reati

Tipo di furto: tasso di chiarimento ed evoluzione dei reati

| | 2017 | | 2018 | | Differenza |
|---|--------------|--------------|--------------|--------------|------------|
| | Reati | Chiarimento | Reati | Chiarimento | |
| Totale furti (senza furto veicolo) | 1 861 | 23,8% | 1 992 | 27,1% | 7% |
| Furto (senza specificazione) | 669 | 9,0% | 656 | 8,8% | -2% |
| Furto con scasso | 415 | 27,0% | 402 | 23,4% | -3% |
| Furto con introduzione clandestina | 321 | 18,7% | 351 | 14,0% | 9% |
| Furto con taccheggio | 210 | 87,6% | 348 | 85,9% | 66% |
| Furto con scippo | 12 | 50,0% | 14 | 50,0% | 17% |
| Furto con borseggio | 120 | 5,0% | 109 | 10,1% | -9% |
| Furto con destrezza | 14 | 21,4% | 17 | 23,5% | 21% |
| Furto con scasso da un veicolo | 44 | 13,6% | 35 | 17,1% | -20% |
| Furto fuori/dentro veicolo | 56 | 10,7% | 60 | 18,3% | 7% |

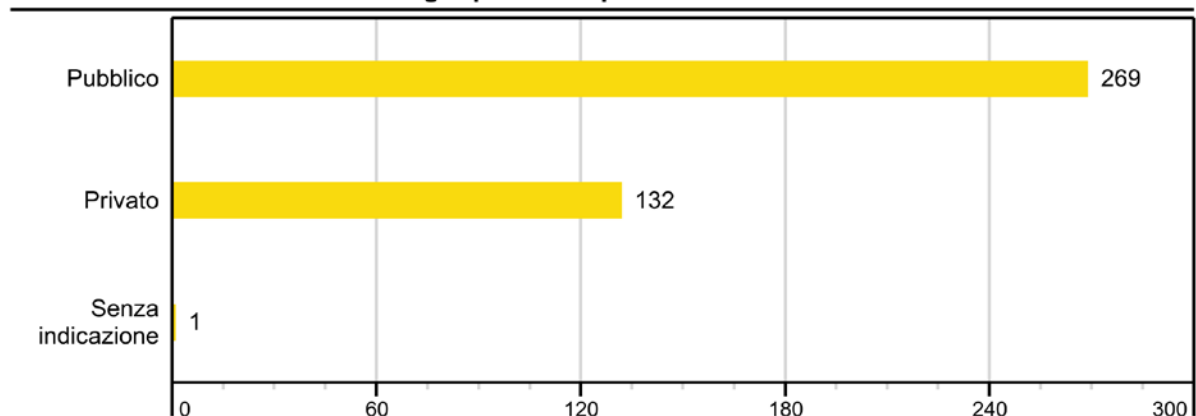
© UST, Neuchâtel 2019

Tabella 24: Tipo di furto: tasso di chiarimento ed evoluzione dei reati

3.6.3 Furto con scasso secondo il luogo

3.6.3.1 Furto con scasso secondo il luogo: pubblico–privato

Furto con scasso secondo il luogo: pubblico–privato



Stato della banca dati: 13.2.2019

Fonte(i): UST - Statistica criminale di polizia (SCP) 2018

© UST, Neuchâtel 2019

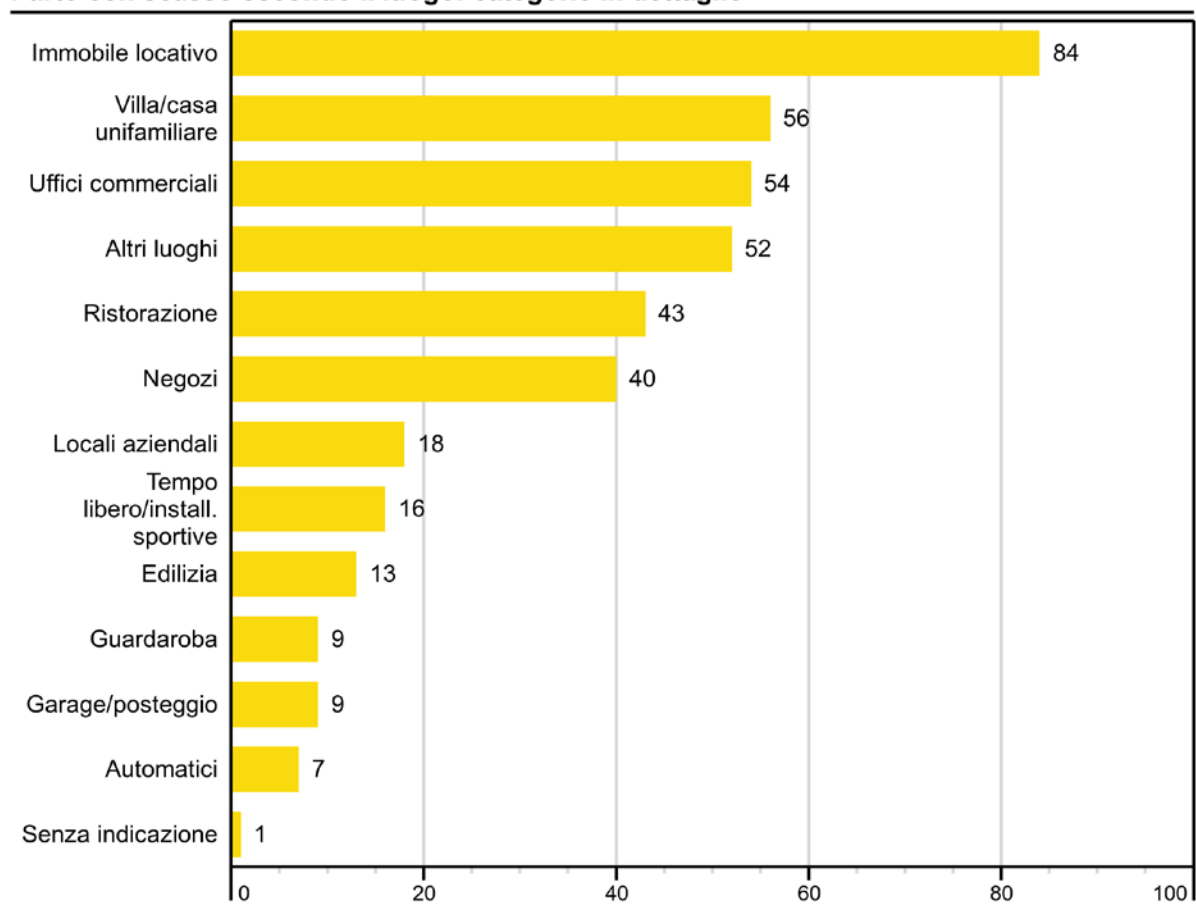
Figura 26: Furto con scasso secondo il luogo: pubblico–privato

Lo spazio privato è definito da le «quattro mura», vale a dire i luoghi privati non accessibili ad altre persone.

Un luogo è invece pubblico dal momento che è accessibile a numerose persone (per es. la scala di un edificio d'abitazione o la lavanderia in comune di un immobile locativo).

3.6.3.2 Furto con scasso secondo il luogo: categorie in dettaglio

Furto con scasso secondo il luogo: categorie in dettaglio



Stato della banca dati: 13.2.2019

Fonte(i): UST - Statistica criminale di polizia (SCP) 2018

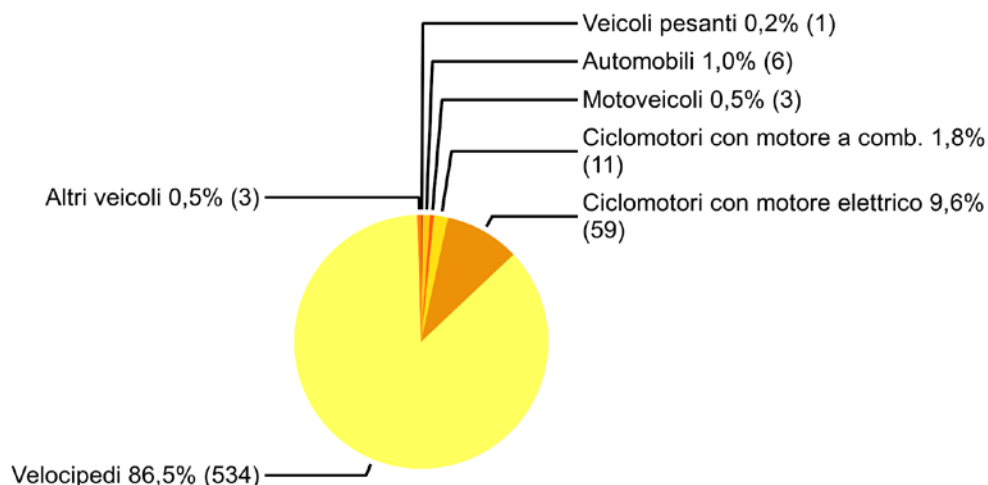
© UST, Neuchâtel 2019

Figura 27: Furto con scasso secondo il luogo: categorie in dettaglio

3.7 Furto di veicolo

3.7.1 Ripartizione secondo il tipo di veicolo

Furto di veicolo: ripartizione secondo il tipo di veicolo



Stato della banca dati: 13.2.2019

Fonte(i): UST - Statistica criminale di polizia (SCP) 2018

© UST, Neuchâtel 2019

Figura 28: Furto di veicolo: ripartizione secondo il tipo di veicolo

3.7.2 Furto di veicolo: tasso di chiarimento ed evoluzione dei reati

Furto di veicolo: tasso di chiarimento ed evoluzione dei reati

| | 2017 | | 2018 | | Differenza |
|--------------------------------------|------------|-------------|------------|-------------|------------|
| | Reati | Chiarimento | Reati | Chiarimento | |
| Totale furti di veicoli | 565 | 1,4% | 617 | 5,5% | 9% |
| Veicoli pesanti | 0 | – | 1 | 0,0% | – |
| Automobili | 11 | 0,0% | 6 | 33,3% | -45% |
| Motoveicoli | 5 | 20,0% | 3 | 33,3% | -40% |
| Ciclomotori con motore a combustione | 11 | 18,2% | 11 | 9,1% | 0% |
| Ciclomotori con motore elettrico | 14 | 0,0% | 59 | 42,4% | 321% |
| Velocipedi | 517 | 1,0% | 534 | 0,9% | 3% |
| Altri veicoli | 7 | 0,0% | 3 | 0,0% | -57% |

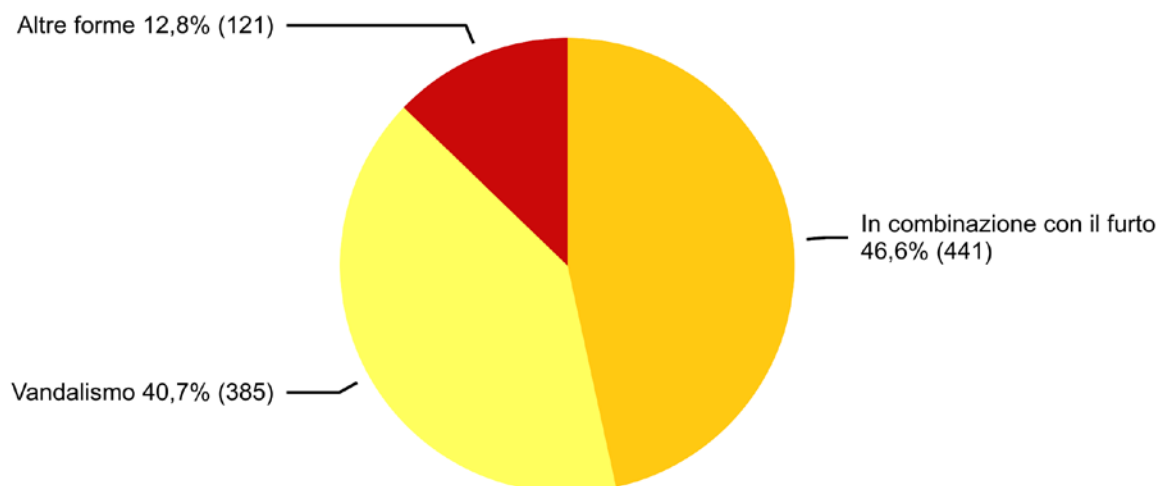
© UST, Neuchâtel 2019

Tabella 25: Furto di veicolo: tasso di chiarimento ed evoluzione dei reati

3.8 Danneggiamento

3.8.1 Danneggiamento: ripartizione secondo il contesto

Danneggiamento: ripartizione secondo il contesto



Stato della banca dati: 13.2.2019

Fonte(i): UST - Statistica criminale di polizia (SCP) 2018

© UST, Neuchâtel 2019

Figura 29: Danneggiamento: ripartizione secondo il contesto

L'articolo 144 CP configura la fattispecie del danneggiamento e trova applicazione nei più diversi contesti. Particolarmente frequente risulta essere la combinazione con il furto, quando per esempio, in caso di furto con scasso, l'agire violento provoca danni materiali. Il danneggiamento può anche essere provocato da diverbi violenti tra persone. Per «vandalismo» si intendono invece tutti gli atti volontari illegali senza scopi manifesti se non quello di provocare danni, deturpamenti o distruzione di oggetti di proprietà pubblica o privata. Gli atti vandalici rientrano nel danneggiamento in presenza di una querela di parte, a prescindere dall'ammontare dei danni provocati.

3.8.2 Danneggiamento secondo il contesto: tasso di chiarimento

Danneggiamento secondo il contesto: tasso di chiarimento ed evoluzione dei reati

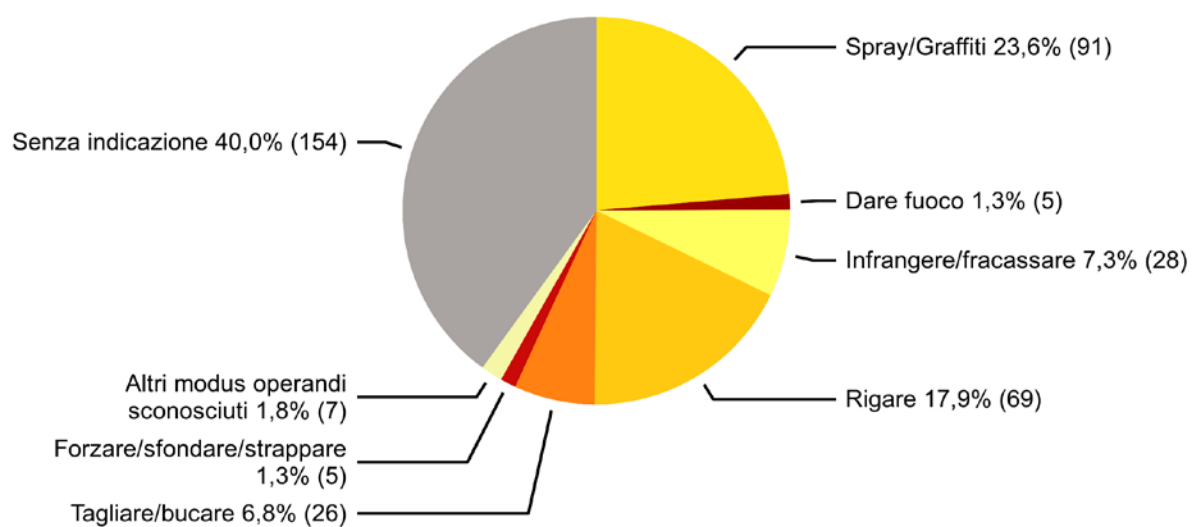
| | 2017 | | 2018 | | Differenza |
|------------------------------|--------------|--------------|------------|--------------|-------------|
| | Reati | Chiarimento | Reati | Chiarimento | |
| Totale danneggiamenti | 1 060 | 23,3% | 947 | 24,3% | -11% |
| In combinazione con il furto | 474 | 25,7% | 441 | 23,8% | -7% |
| Vandalismo | 440 | 15,0% | 385 | 16,9% | -13% |
| Altre forme | 146 | 40,4% | 121 | 49,6% | -17% |

© UST, Neuchâtel 2019

Tabella 26: Danneggiamento secondo il contesto: tasso di chiarimento ed evoluzione dei reati

3.8.3 Vandalismo secondo il modus operandi

Vandalismo secondo il modus operandi



Stato della banca dati: 13.2.2019

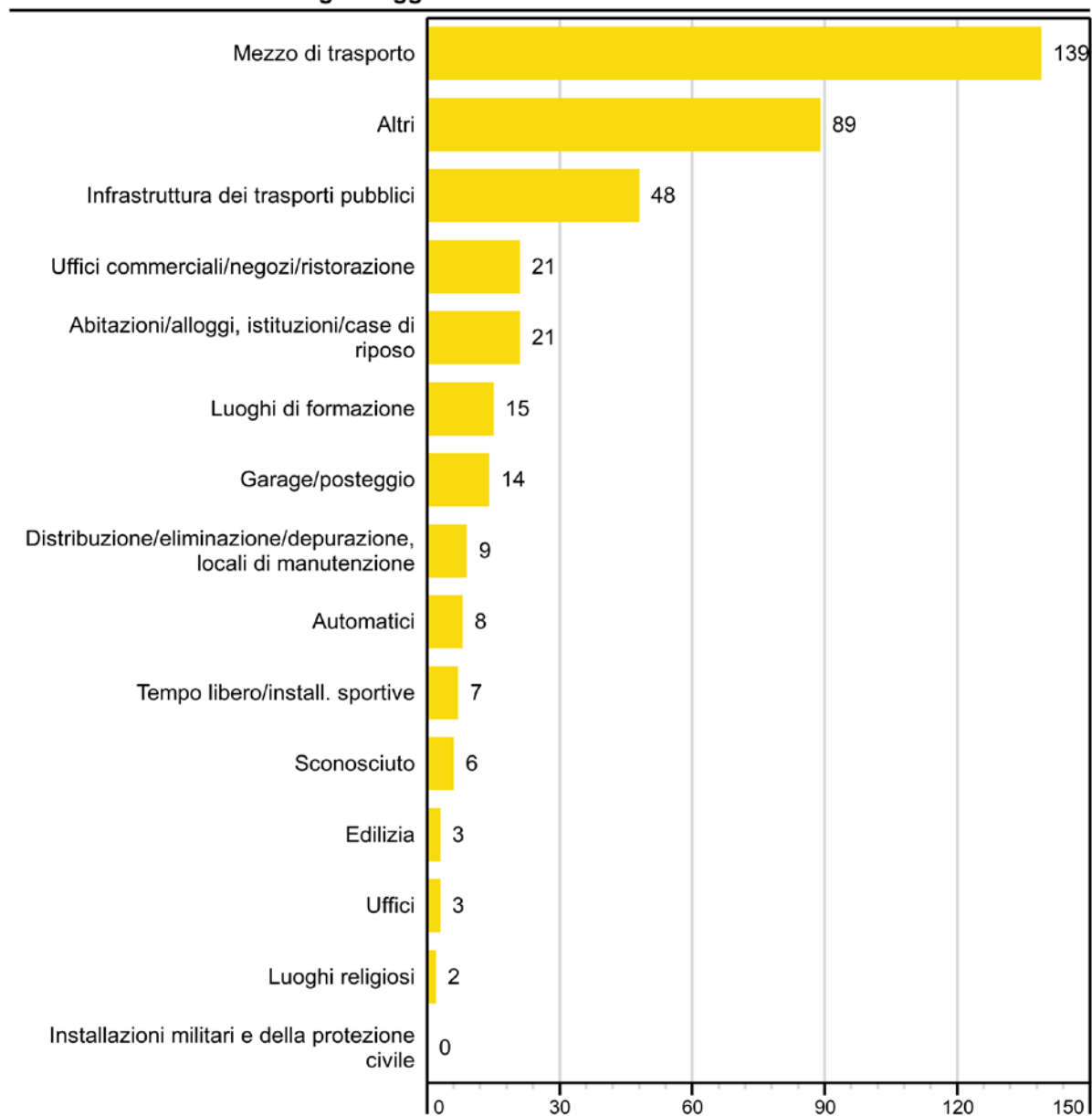
Fonte(i): UST - Statistica criminale di polizia (SCP) 2018

© UST, Neuchâtel 2019

Figura 30: Vandalismo secondo il modus operandi

3.8.4 Vandalismo secondo il luogo

Vandalismo secondo il luogo o oggetto



Stato della banca dati: 13.2.2019

Fonte(i): UST - Statistica criminale di polizia (SCP) 2018

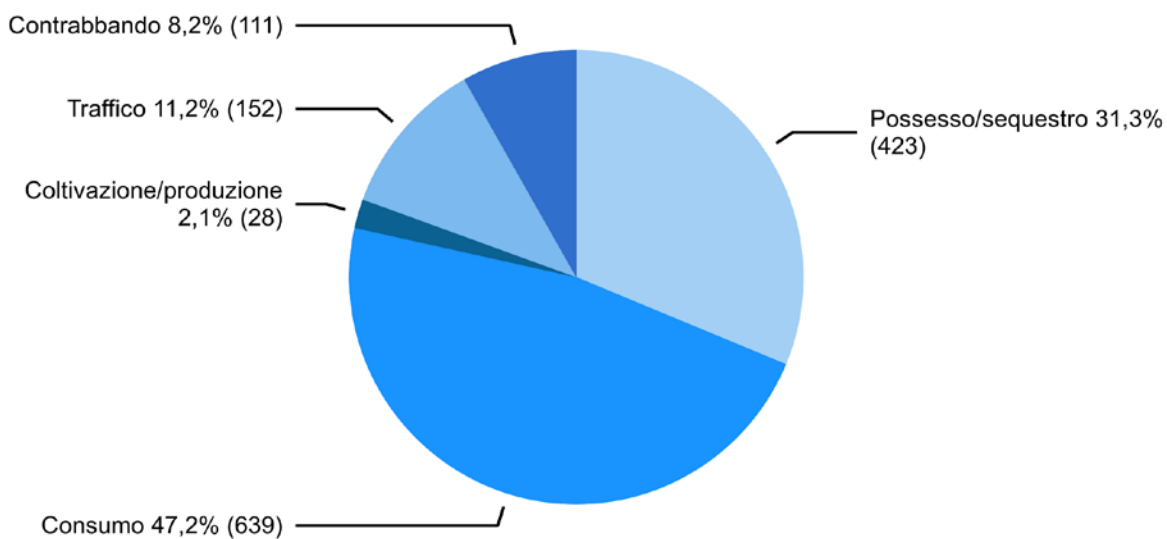
© UST, Neuchâtel 2019

Figura 31: Vandalismo secondo il luogo o oggetto

3.9 Legge sugli stupefacenti (LStup)

3.9.1 Ripartizione secondo il tipo di reato

Legge sugli stupefacenti: ripartizione secondo il tipo di reato



Stato della banca dati: 13.2.2019

Fonte(i): UST - Statistica criminale di polizia (SCP) 2018

© UST, Neuchâtel 2019

Figura 32: Legge sugli stupefacenti: ripartizione secondo il tipo di reato

I reati alla legge sugli stupefacenti chiaramente connessi al consumo personale sono perseguiti come contravvenzioni. Se però si configurano forme di traffico di sostanze illegali, i reati sono considerati crimini o delitti a seconda della quantità e del modus operandi (per bande, a scopo di lucro ecc.) e sono passibili di sanzioni più gravi.

3.9.2 Legge sugli stupefacenti: tasso di chiarimento ed evoluzione dei reati

Legge sugli stupefacenti: tasso di chiarimento ed evoluzione dei reati

| | 2017 | | 2018 | | Differenza |
|--|--------------|---------------|--------------|---------------|-------------|
| | Reati | Chiarimento | Reati | Chiarimento | |
| Totale reati contro la LStup | 1 495 | 99,8% | 1 353 | 99,7% | -9% |
| Totale possesso/sequestro | 477 | 99,6% | 423 | 99,5% | -11% |
| Possesso/sequestro contravvenzione | 374 | 99,7% | 354 | 99,7% | -5% |
| Possesso/sequestro delitto | 98 | 99,0% | 64 | 98,4% | -35% |
| Possesso/sequestro crimine | 5 | 100,0% | 5 | 100,0% | 0% |
| Totale consumo | 721 | 100,0% | 639 | 100,0% | -11% |
| Totale coltivazione/produzione | 24 | 100,0% | 28 | 100,0% | 17% |
| Coltivazione/produzione contravvenzione | 17 | 100,0% | 16 | 100,0% | -6% |
| Coltivazione/produzione delitto | 7 | 100,0% | 12 | 100,0% | 71% |
| Coltivazione/produzione crimine | 0 | — | 0 | — | 0% |
| Totale traffico | 162 | 100,0% | 152 | 100,0% | -6% |
| Traffico delitto | 150 | 100,0% | 142 | 100,0% | -5% |
| Traffico crimine | 12 | 100,0% | 10 | 100,0% | -17% |
| Totale contrabbando | 111 | 99,1% | 111 | 98,2% | 0% |
| Importazione, esportazione, transito delitto | 106 | 99,1% | 111 | 98,2% | 5% |
| Importazione, esportazione, transito crimine | 5 | 100,0% | 0 | — | -100% |

© UST, Neuchâtel 2019

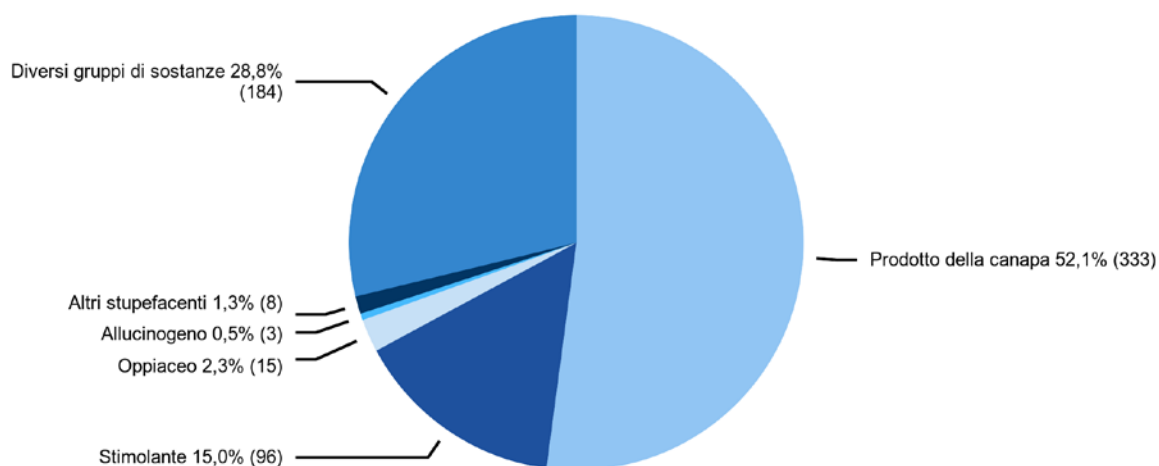
Tabella 27: Legge sugli stupefacenti: tasso di chiarimento ed evoluzione dei reati

3.9.3 Legge sugli stupefacenti: sostanze secondo il tipo di reato

Le sostanze illegali sono rappresentate in base al numero di reati registrati e non alla quantità di droga interessata. Solo per le partite sequestrate possono essere indicati in modo affidabile la quantità o il peso. Ciò non è possibile per i casi di consumo e di traffico.

3.9.3.1 Consumo secondo la sostanza illegale

Legge sugli stupefacenti: consumo secondo la sostanza illegale



Stato della banca dati: 13.2.2019

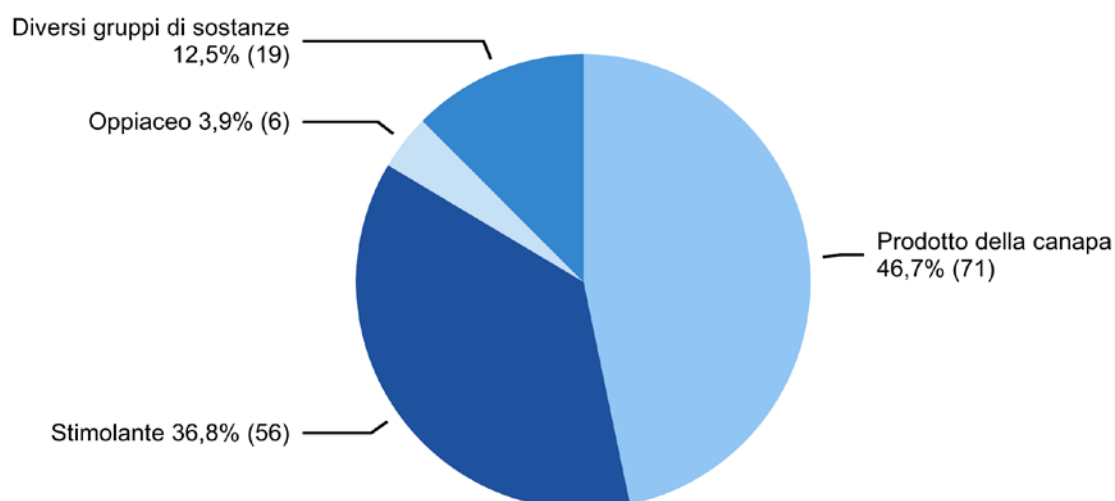
Fonte(i): UST - Statistica criminale di polizia (SCP) 2018

© UST, Neuchâtel 2019

Figura 33: Legge sugli stupefacenti: consumo secondo la sostanza illegale

3.9.3.2 Traffico secondo la sostanza illegale

Legge sugli stupefacenti: traffico secondo la sostanza illegale



Stato della banca dati: 13.2.2019

Fonte(i): UST - Statistica criminale di polizia (SCP) 2018

© UST, Neuchâtel 2019

Figura 34: Legge sugli stupefacenti: traffico secondo la sostanza illegale

3.9.4 Legge sugli stupefacenti: imputati

3.9.4.1 Consumo di stupefacenti: imputati per classi d'età e nazionalità

Consumo di stupefacenti: imputati per classi d'età e nazionalità

| | Totale | <10 | 10–14 | 15–17 | 18–19 | 20–24 | 25–29 | 30–39 | 40–49 | 50–59 | 60+ | s. i. |
|---------------------|--------|-----|-------|-------|-------|-------|-------|-------|-------|-------|-----|-------|
| Svizzeri | 310 | 0 | 10 | 72 | 40 | 52 | 49 | 58 | 18 | 10 | 1 | 0 |
| Stranieri | 195 | 0 | 3 | 15 | 18 | 32 | 34 | 66 | 24 | 2 | 1 | 0 |
| residenti | 91 | 0 | 2 | 15 | 13 | 14 | 10 | 22 | 12 | 2 | 1 | 0 |
| richiedenti l'asilo | 21 | 0 | 1 | 0 | 3 | 7 | 4 | 6 | 0 | 0 | 0 | 0 |
| altri stranieri | 83 | 0 | 0 | 0 | 2 | 11 | 20 | 38 | 12 | 0 | 0 | 0 |
| Svizzere | 54 | 0 | 0 | 7 | 4 | 13 | 10 | 15 | 3 | 2 | 0 | 0 |
| Straniere | 25 | 0 | 0 | 2 | 1 | 5 | 6 | 6 | 2 | 2 | 1 | 0 |
| residenti | 13 | 0 | 0 | 2 | 0 | 1 | 4 | 3 | 1 | 2 | 0 | 0 |
| richiedenti l'asilo | 0 | 0 | 0 | 0 | 0 | 0 | 0 | 0 | 0 | 0 | 0 | 0 |
| altre straniere | 12 | 0 | 0 | 0 | 1 | 4 | 2 | 3 | 1 | 0 | 1 | 0 |

© UST, Neuchâtel 2019

Tabella 28: Consumo di stupefacenti: imputati per classi d'età e nazionalità

3.9.4.2 Traffico di stupefacenti: imputati per classi d'età e nazionalità

Traffico di stupefacenti: imputati per classi d'età e nazionalità

| | Totale | <10 | 10– 14 | 15– 17 | 18– 19 | 20– 24 | 25– 29 | 30– 39 | 40– 49 | 50– 59 | 60+ | s. i. |
|------------------------|--------|-----|-----------|-----------|-----------|-----------|-----------|-----------|-----------|-----------|-----|-------|
| Svizzeri | 75 | 0 | 6 | 19 | 9 | 13 | 14 | 8 | 4 | 2 | 0 | 0 |
| Stranieri | 56 | 0 | 1 | 5 | 4 | 8 | 7 | 27 | 4 | 0 | 0 | 0 |
| residenti | 22 | 0 | 1 | 5 | 3 | 4 | 1 | 5 | 3 | 0 | 0 | 0 |
| richiedenti l'asilo | 4 | 0 | 0 | 0 | 1 | 1 | 0 | 2 | 0 | 0 | 0 | 0 |
| altri stranieri | 30 | 0 | 0 | 0 | 0 | 3 | 6 | 20 | 1 | 0 | 0 | 0 |
| Svizzere | 9 | 0 | 0 | 1 | 1 | 1 | 3 | 2 | 0 | 0 | 1 | 0 |
| Straniere | 3 | 0 | 0 | 0 | 0 | 0 | 0 | 2 | 1 | 0 | 0 | 0 |
| residenti | 1 | 0 | 0 | 0 | 0 | 0 | 0 | 1 | 0 | 0 | 0 | 0 |
| richiedenti l'asilo | 0 | 0 | 0 | 0 | 0 | 0 | 0 | 0 | 0 | 0 | 0 | 0 |
| altre straniere | 2 | 0 | 0 | 0 | 0 | 0 | 0 | 1 | 1 | 0 | 0 | 0 |

© UST, Neuchâtel 2019

Tabella 29: Traffico di stupefacenti: imputati per classi d'età e nazionalità

3.9.4.3 Legge sugli stupefacenti: frequenza di registrazioni per persona in un anno civile

Legge sugli stupefacenti: frequenza di registrazioni per persona in un anno civile

| | Numero di registrazioni (casi) | | | | | | Totale |
|-------------------------|--------------------------------|-----------|----------|----------|----------|----------|------------|
| | 1 | 2 | 3 | 4 | 5–10 | >10 | |
| Totale minorenni | 105 | 9 | 1 | 1 | 0 | 0 | 116 |
| Svizzeri | 89 | 7 | 0 | 0 | 0 | 0 | 96 |
| Stranieri | 16 | 2 | 1 | 1 | 0 | 0 | 20 |
| residenti | 15 | 2 | 1 | 1 | 0 | 0 | 19 |
| richiedenti l'asilo | 1 | 0 | 0 | 0 | 0 | 0 | 1 |
| altri stranieri | 0 | 0 | 0 | 0 | 0 | 0 | 0 |
| Totale adulti | 565 | 42 | 1 | 2 | 0 | 0 | 610 |
| Svizzeri | 305 | 25 | 0 | 1 | 0 | 0 | 331 |
| Stranieri | 260 | 17 | 1 | 1 | 0 | 0 | 279 |
| residenti | 96 | 4 | 0 | 1 | 0 | 0 | 101 |
| richiedenti l'asilo | 14 | 6 | 0 | 0 | 0 | 0 | 20 |
| altri stranieri | 150 | 7 | 1 | 0 | 0 | 0 | 158 |

© UST, Neuchâtel 2019

Tabella 30: Legge sugli stupefacenti: frequenza di registrazioni per persona in un anno civile

3.9.5 Decessi per droga registrati dalla polizia

Decessi per droga registrati dalla polizia: evoluzione

| | 2017 | 2018 | Differenza |
|---------------------------------|----------|----------|------------|
| Uomini | 0 | 0 | 0% |
| Donne | 0 | 0 | 0% |
| Adulti | 0 | 0 | 0% |
| Minorenni | 0 | 0 | 0% |
| Svizzeri/e | 0 | 0 | 0% |
| Stranieri/e | 0 | 0 | 0% |
| Totale decessi per droga | 0 | 0 | 0% |

© UST, Neuchâtel 2019

Tabella 31: Decessi per droga registrati dalla polizia: evoluzione

L'accertamento delle cause di decesso non rientra tra le competenze della polizia, che non ha quindi la possibilità di classificarle in base a criteri medici. La polizia viene spesso (anche se non sempre) chiamata in caso di decesso apparentemente provocato dal consumo di sostanze stupefacenti. Le cifre presentate vanno quindi intese quale informazione sui presunti decessi per droga riscontrati in occasione degli interventi di polizia. Per questa ragione, il numero delle morti per droga diagnosticate medicalmente si scosta da quello indicato dalla polizia.

3.9.6 Legge sugli stupefacenti: sequestro di sostanze

Legge sugli stupefacenti: sequestri di sostanze

| | Casi | Pezzi/pillole/ dosi/spinelli | kg | ml | Piante |
|--|------|---------------------------------|--------|----|--------|
| Prodotti della canapa | | | | | |
| Seme di canapa | 42 | – | 0,475 | – | – |
| Canapa (piantine senza infiorescenze) | 1 | – | – | – | 4 |
| Canapa (pianta fresca: con inflorescenza) | 11 | – | – | – | 2 348 |
| Canapa (pianta secca: con inflorescenza) | 7 | – | 0,040 | – | 48 |
| Hashish | 56 | 2 | 0,576 | – | – |
| Olio di hashish | 3 | – | 0,147 | – | – |
| Marijuana | 252 | 102 | 23,976 | – | 1 |
| Cannabinoidi sintetici | 3 | – | 0,030 | – | – |
| Stimolanti | | | | | |
| Amfetamina | 25 | – | 3,099 | 1 | – |
| Crack | – | – | – | – | – |
| Ecstasy | 42 | 354 | 0,020 | – | – |
| Qat | – | – | – | – | – |
| Foglie di coca | – | – | – | – | – |
| Cocaina | 91 | – | 0,603 | – | – |
| Metamfetamina (pillole thaï, ice, crystal) | 9 | 5 | 0,330 | – | – |
| Mephedrone | – | – | – | – | – |
| MDPV | – | – | – | – | – |
| Oppiacei | | | | | |
| Eroina | 29 | – | 0,240 | – | – |
| Morfina-/Eroina-base | – | – | – | – | – |
| Oppio | 1 | – | 0,001 | – | – |
| Metadone | 6 | 65 | – | 21 | – |
| Altri prodotti di sostituzione | – | – | – | – | – |
| Allucinogeni | | | | | |
| Funghi allucinogeni (Psilocibine) | 10 | – | 0,057 | – | – |
| LSD | 13 | 152 | 0,002 | – | – |
| Mescalina | 2 | – | – | – | 4 |
| Altri allucinogeni | – | – | – | – | – |
| Sostanze diluenti | | | | | |
| GHB/GBL | – | – | – | – | – |
| Altre sostanze stupefacenti | 14 | 55 | 0,351 | – | – |
| Materie prime e prodotti con presunti effetti simili agli stupefacenti (Swissmedic elenco e) | – | – | – | – | – |
| Farmaco contenente sostanze stupefacenti che necessita ricetta medica | 9 | 57 | 0,030 | – | – |
| Farmaco da banco contenente sostanze stupefacenti | – | – | – | – | – |
| Sostanze diluente | 2 | – | 1,064 | – | – |
| Sostanza ancora sconosciuta | 5 | – | 1,701 | – | – |

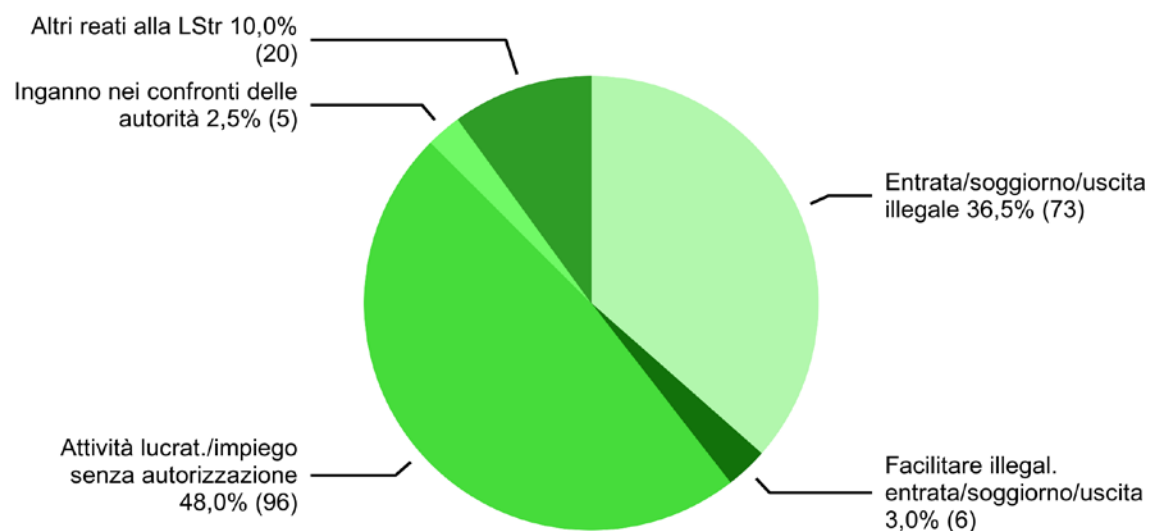
© UST, Neuchâtel 2019

Tabella 32: Legge sugli stupefacenti: sequestri di sostanze

3.10 Legge sugli stranieri (LStr)

3.10.1 Legge sugli stranieri: ripartizione secondo il reato

Legge sugli stranieri: ripartizione secondo il reato



Stato della banca dati: 13.2.2019

Fonte(i): UST - Statistica criminale di polizia (SCP) 2018

© UST, Neuchâtel 2019

Figura 35: Legge sugli stranieri: ripartizione secondo il reato

3.10.2 *Infrazioni alla legge sugli stranieri (LStr): tasso di chiarimento ed evoluzione dei reati*

Legge sugli stranieri: tasso di chiarimento ed evoluzione dei reati

| | 2017 | | 2018 | | Differenza |
|---|------------|---------------|------------|---------------|-------------|
| | Reati | Chiarimento | Reati | Chiarimento | |
| Totale generale reati contro la LStr | 165 | 100,0% | 200 | 100,0% | 21% |
| Totale entrata/soggiorno/uscita illegale | 74 | 100,0% | 73 | 100,0% | -1% |
| Violazione delle disposizioni sull'entrata | 32 | 100,0% | 29 | 100,0% | -9% |
| Soggiorno illegale | 42 | 100,0% | 44 | 100,0% | 5% |
| Entrata/uscita CH senza passare da posto di confine prescr. | 0 | – | 0 | – | 0% |
| Violazione delle disposizioni sull'entrata in altro Stato | 0 | – | 0 | – | 0% |
| Totale facilitare illegal. entrata/soggiorno/uscita | 4 | 100,0% | 6 | 100,0% | 50% |
| Incitazione entrata, partenza o soggiorno illegali | 4 | 100,0% | 6 | 100,0% | 50% |
| Facilitare l'entrata illegale in un altro Stato | 0 | – | 0 | – | 0% |
| Assist. illegale, scopo arricchimento o associazione | 0 | – | 0 | – | 0% |
| Totale attività lucrat./impiego senza autorizzazione | 78 | 100,0% | 96 | 100,0% | 23% |
| Esercitare un'attività lucrativa senza autorizzazione | 49 | 100,0% | 51 | 100,0% | 4% |
| Procurare un'attività lucrativa senza autorizzazione | 2 | 100,0% | 0 | – | -100% |
| Impiego di stranieri non autorizzati a lavorare | 27 | 100,0% | 45 | 100,0% | 67% |
| Reiterare impiego di stranieri non autor. a lavorare | 0 | – | 0 | – | 0% |
| Cambiamento attività lucrativa senza permesso | 0 | – | 0 | – | 0% |
| Totale inganno nei confronti delle autorità | 5 | 100,0% | 5 | 100,0% | 0% |
| Indicazioni false/taciuto fatti essenziali | 4 | 100,0% | 5 | 100,0% | 25% |
| Matrimonio per eludere dispos. ammis./soggiorno ecc. | 1 | 100,0% | 0 | – | -100% |
| Totale altri reati contro la LStr | 4 | 100,0% | 20 | 100,0% | 400% |
| Inosserv. assegn. luogo soggiorno/divieto acced. a territorio | 4 | 100,0% | 19 | 100,0% | 375% |
| Violazione della notificazione arrivo e partenza | 0 | – | 1 | 100,0% | – |
| Luogo di residenza cantonale senza autorizzazione | 0 | – | 0 | – | 0% |
| Inosservanza delle condizioni | 0 | – | 0 | – | 0% |
| Violazione cooperare acquis. dei documenti | 0 | – | 0 | – | 0% |
| Altre reati alla LStr | 0 | – | 0 | – | 0% |

© UST, Neuchâtel 2019

Tabella 33: Legge sugli stranieri: tasso di chiarimento ed evoluzione dei reati

4 Evoluzione

4.1 Tabelle

4.1.1 Reati secondo la legge

Reati secondo la legge

| | 2012 | 2013 | 2014 | 2015 | 2016 | 2017 | 2018 |
|----------------------------------|-------|-------|-------|-------|-------|-------|-------|
| Codice penale (CP) | 8 890 | 8 183 | 8 196 | 7 086 | 6 870 | 6 287 | 6 808 |
| Legge sugli stupefacenti (LStup) | 1 509 | 1 640 | 1 276 | 1 614 | 1 334 | 1 495 | 1 353 |
| Legge sugli stranieri (LStr) | 178 | 221 | 230 | 253 | 175 | 165 | 200 |

© UST, Neuchâtel 2019

Tabella 34: Reati secondo la legge

4.1.2 *Titoli del Codice penale e selezione di reati*

Titoli del Codice penale e selezione di reati

| | 2012 | 2013 | 2014 | 2015 | 2016 | 2017 | 2018 |
|---|--------------|--------------|--------------|--------------|--------------|--------------|--------------|
| Totale generale del Codice penale | 8 890 | 8 183 | 8 196 | 7 086 | 6 870 | 6 287 | 6 808 |
| Totale vita e integrità della persona | 419 | 399 | 378 | 344 | 397 | 375 | 375 |
| Omicidi consumati (Art. 111–113/116) | 1 | 1 | 0 | 0 | 0 | 1 | 0 |
| Omicidi tentati (Art. 111–113/116) | 3 | 0 | 2 | 2 | 4 | 1 | 2 |
| Lesioni personali gravi (Art. 122) | 9 | 13 | 28 | 18 | 23 | 27 | 27 |
| Lesioni semplici (Art. 123) | 157 | 162 | 126 | 107 | 128 | 111 | 128 |
| Totale patrimonio | 6 370 | 5 615 | 5 580 | 4 547 | 4 376 | 3 978 | 4 237 |
| Furto (senza veicoli) (Art. 139) | 3 546 | 3 000 | 2 894 | 2 392 | 2 054 | 1 861 | 1 992 |
| di cui furto con scasso | 738 | 797 | 790 | 593 | 430 | 415 | 402 |
| di cui furto con scippo | 11 | 7 | 6 | 4 | 3 | 12 | 14 |
| Furto del veicolo (Art. 139) ³ | 693 | 660 | 693 | 474 | 652 | 565 | 617 |
| Rapina (Art. 140) | 22 | 19 | 20 | 10 | 23 | 10 | 22 |
| Danneggiamento senza furto (Art. 144) | 754 | 619 | 678 | 531 | 680 | 586 | 506 |
| Truffa (Art. 146) | 141 | 138 | 164 | 153 | 146 | 195 | 219 |
| Estorsione (Art. 156) | 1 | 9 | 9 | 16 | 20 | 16 | 15 |
| Delitti nel fallimento e esec. debiti (Art. 163–171) | 23 | 13 | 20 | 16 | 36 | 45 | 35 |
| Totale reati contro l'onore e la sfera personale riservata | 164 | 186 | 180 | 205 | 267 | 221 | 249 |
| Diffamazione e calunnia (Art. 173 + 174) | 30 | 38 | 39 | 40 | 51 | 59 | 55 |
| Totale libertà personale | 1 483 | 1 615 | 1 683 | 1 489 | 1 370 | 1 244 | 1 397 |
| Minaccia (Art. 180) | 151 | 131 | 127 | 154 | 176 | 156 | 135 |
| Coazione (Art. 181) | 46 | 26 | 39 | 37 | 55 | 38 | 48 |
| Tratta di esseri umani (Art. 182) | 0 | 0 | 0 | 0 | 1 | 0 | 0 |
| Sequestro di persona e rapimento (Art. 183) | 7 | 4 | 11 | 3 | 10 | 2 | 4 |
| Violazione di domicilio senza furto (Art. 186) | 100 | 88 | 114 | 100 | 99 | 116 | 113 |
| Totale integrità sessuale | 66 | 73 | 70 | 120 | 99 | 119 | 131 |
| Atti sessuali con fanciulli (Art. 187) | 10 | 8 | 11 | 23 | 27 | 26 | 19 |
| Violenza carnale (Art. 190) | 11 | 4 | 8 | 11 | 9 | 13 | 8 |
| Esibizionismo (Art. 194) | 7 | 10 | 1 | 4 | 2 | 2 | 0 |
| Pornografia (Art. 197) | 18 | 23 | 13 | 42 | 27 | 47 | 78 |
| Totale comune pericolo | 67 | 45 | 50 | 35 | 43 | 26 | 46 |
| Incendio intenzionale (Art. 221) | 20 | 9 | 11 | 4 | 10 | 6 | 10 |
| Totale pubblica autorità | 91 | 64 | 67 | 84 | 57 | 78 | 78 |
| Violenza o minaccia contro le autorità (Art. 285) | 57 | 34 | 30 | 58 | 24 | 41 | 40 |
| Totale amministrazione della giustizia | 32 | 28 | 38 | 36 | 25 | 38 | 63 |
| Riciclaggio di denaro (Art. 305 ^{bis}) | 6 | 1 | 3 | 10 | 5 | 3 | 35 |
| Altri reati al CP | 198 | 158 | 150 | 226 | 236 | 208 | 232 |

© UST, Neuchâtel 2019

Tabella 35: Titoli del Codice penale e selezione di reati

³ Dal 2013 l'art. 94 LCStr (Furto d'uso di un veicolo) non è più considerato tra i furti di veicoli.

4.1.3 Codice penale: Reati secondo la regione

Codice penale: Reati secondo la regione

| | 2012 | 2013 | 2014 | 2015 | 2016 | 2017 | 2018 |
|----------------|-------|-------|-------|-------|-------|-------|-------|
| Chur | 2 969 | 2 533 | 2 466 | 2 056 | 2 298 | 1 936 | 2 500 |
| Rhein | 1 963 | 1 847 | 1 889 | 1 578 | 1 690 | 1 624 | 1 577 |
| Davos | 1 360 | 1 337 | 1 415 | 1 196 | 1 180 | 1 049 | 1 012 |
| Engiadina | 1 271 | 1 165 | 1 231 | 1 326 | 964 | 971 | 966 |
| Surselva | 803 | 827 | 777 | 541 | 488 | 525 | 454 |
| Mesolcina | 522 | 473 | 418 | 384 | 246 | 181 | 299 |
| Sconosciuto GR | 2 | 1 | 0 | 5 | 4 | 1 | 0 |

© UST, Neuchâtel 2019

Tabella 36: Codice penale: Reati secondo la regione

4.1.4 Codice penale: Reati secondo il comune

Codice penale: Reati secondo il comune

| | 2012 | 2013 | 2014 | 2015 | 2016 | 2017 | 2018 |
|---------------------|-------|-------|-------|-------|-------|-------|-------|
| Chur | 2 840 | 2 462 | 2 358 | 1 958 | 2 188 | 1 835 | 2 395 |
| Davos | 648 | 561 | 612 | 608 | 505 | 444 | 429 |
| Landquart | 412 | 376 | 422 | 326 | 342 | 316 | 405 |
| St. Moritz | 361 | 315 | 285 | 333 | 313 | 287 | 297 |
| Domat/Ems | 251 | 322 | 313 | 218 | 284 | 252 | 184 |
| Vaz/Obervaz | 150 | 199 | 220 | 148 | 192 | 162 | 143 |
| Thusis | 260 | 154 | 144 | 158 | 194 | 148 | 219 |
| Flims | 147 | 125 | 116 | 119 | 106 | 145 | 106 |
| Trimmis | 45 | 99 | 63 | 93 | 89 | 136 | 102 |
| Arosa | 138 | 131 | 125 | 152 | 179 | 112 | 137 |
| Scuol | 134 | 104 | 145 | 123 | 115 | 107 | 107 |
| Klosters-Serneus | 117 | 112 | 149 | 89 | 110 | 94 | 120 |
| Samedan | 97 | 134 | 73 | 88 | 68 | 91 | 59 |
| Maienfeld | 146 | 124 | 113 | 109 | 98 | 86 | 86 |
| Zizers | 116 | 139 | 131 | 100 | 86 | 85 | 111 |
| Poschiavo | 64 | 60 | 117 | 75 | 52 | 84 | 64 |
| Churwalden | 91 | 51 | 67 | 53 | 76 | 79 | 74 |
| Laax | 117 | 96 | 124 | 123 | 96 | 76 | 60 |
| Surses | 125 | 203 | 136 | 71 | 108 | 76 | 81 |
| Bergün Filisur | 25 | 34 | 33 | 25 | 30 | 75 | 31 |
| Cazis | 77 | 76 | 104 | 68 | 52 | 75 | 27 |
| Ilanz/Glion | 185 | 112 | 126 | 90 | 123 | 71 | 70 |
| Rhäzüns | 38 | 40 | 12 | 27 | 16 | 67 | 29 |
| Malans | 58 | 44 | 79 | 45 | 29 | 58 | 32 |
| Roveredo (GR) | 130 | 93 | 89 | 65 | 79 | 57 | 55 |
| Bonaduz | 87 | 54 | 55 | 66 | 59 | 54 | 44 |
| Disentis/Mustér | 71 | 89 | 92 | 35 | 39 | 52 | 32 |
| Pontresina | 89 | 87 | 68 | 75 | 34 | 50 | 55 |
| Samnaun | 93 | 42 | 78 | 68 | 47 | 49 | 75 |
| Albula/Alvra | 68 | 63 | 76 | 63 | 49 | 48 | 37 |
| Celerina/Schlarigna | 39 | 53 | 68 | 59 | 39 | 45 | 42 |
| Bregaglia | 34 | 37 | 24 | 67 | 45 | 44 | 29 |
| Silvaplana | 114 | 55 | 73 | 66 | 23 | 42 | 40 |
| Tujetsch | 48 | 35 | 59 | 22 | 18 | 39 | 22 |
| Brusio | 17 | 39 | 31 | 44 | 19 | 38 | 21 |
| Felsberg | 55 | 18 | 31 | 21 | 44 | 34 | 23 |
| Mesocco | 108 | 78 | 63 | 144 | 39 | 34 | 63 |
| Scharans | 18 | 7 | 16 | 8 | 16 | 34 | 5 |
| Schiers | 62 | 49 | 58 | 57 | 62 | 32 | 37 |
| Zuoz | 28 | 30 | 30 | 27 | 32 | 31 | 23 |
| Altri comuni | 1 187 | 1 281 | 1 218 | 1 000 | 775 | 643 | 837 |

© UST, Neuchâtel 2019

Tabella 37: Codice penale: Reati secondo il comune

4.1.5 Reati alla legge sugli stupefacenti

Reati alla legge sugli stupefacenti

| | 2012 | 2013 | 2014 | 2015 | 2016 | 2017 | 2018 |
|---|--------------|--------------|--------------|--------------|--------------|--------------|--------------|
| Totale reati contro la LStup⁴ | 1 509 | 1 640 | 1 276 | 1 614 | 1 334 | 1 495 | 1 353 |
| Totale possesso/sequestro | 511 | 546 | 361 | 538 | 411 | 477 | 423 |
| Possesso/sequestro contravvenzione | 493 | 521 | 326 | 508 | 338 | 374 | 354 |
| Possesso/sequestro delitto | 17 | 21 | 31 | 27 | 72 | 98 | 64 |
| Possesso/sequestro crimine | 1 | 4 | 4 | 3 | 1 | 5 | 5 |
| Totale consumo | 774 | 815 | 689 | 721 | 673 | 721 | 639 |
| Totale coltivazione/produzione | 37 | 26 | 32 | 59 | 31 | 24 | 28 |
| Coltivazione/produzione contravvenzione | 32 | 13 | 22 | 47 | 16 | 17 | 16 |
| Coltivazione/produzione delitto | 5 | 10 | 9 | 10 | 15 | 7 | 12 |
| Coltivazione/produzione crimine | 0 | 3 | 1 | 2 | 0 | 0 | 0 |
| Totale traffico | 116 | 133 | 127 | 136 | 127 | 162 | 152 |
| Traffico delitto | 109 | 122 | 113 | 126 | 121 | 150 | 142 |
| Traffico crimine | 7 | 11 | 14 | 10 | 6 | 12 | 10 |
| Totale contrabbando | 71 | 120 | 67 | 160 | 92 | 111 | 111 |
| Importazione, esportazione, transito delitto | 71 | 118 | 67 | 158 | 92 | 106 | 111 |
| Importazione, esportazione, transito crimine | 0 | 2 | 0 | 2 | 0 | 5 | 0 |

© UST, Neuchâtel 2019

Tabella 38: Reati alla legge sugli stupefacenti

4.1.6 Legge sugli stupefacenti: Reati secondo la regione

Legge sugli stupefacenti: reati secondo la regione

| | 2012 | 2013 | 2014 | 2015 | 2016 | 2017 | 2018 |
|-----------|------|------|------|------|------|------|------|
| Chur | 661 | 508 | 546 | 481 | 454 | 550 | 419 |
| Engiadina | 283 | 380 | 160 | 258 | 255 | 282 | 285 |
| Rhein | 262 | 228 | 242 | 257 | 263 | 285 | 262 |
| Davos | 120 | 283 | 184 | 347 | 185 | 211 | 174 |
| Surselva | 94 | 184 | 97 | 147 | 96 | 72 | 118 |
| Mesolcina | 89 | 57 | 47 | 124 | 81 | 95 | 95 |

© UST, Neuchâtel 2019

Tabella 39: Legge sugli stupefacenti: reati secondo la regione

⁴ Il 1° ottobre 2013 è entrata in vigore una revisione della legge sugli stupefacenti che prevede l'introduzione di multe disciplinari per il consumo da parte di adulti di quantità non superiori ai dieci grammi di stupefacenti che producono effetti del tipo della canapa. Il numero di multe disciplinari non rientra nei grafici/nelle tabelle che riguardano esclusivamente le denunce.

4.1.7 Legge sugli stupefacenti: Reati secondo il comune

Legge sugli stupefacenti: reati secondo il comune

| | 2012 | 2013 | 2014 | 2015 | 2016 | 2017 | 2018 |
|------------------|------|------|------|------|------|------|------|
| Chur | 641 | 498 | 541 | 451 | 434 | 537 | 409 |
| Zernez | 30 | 32 | 11 | 92 | 49 | 78 | 70 |
| Albula/Alvra | 8 | 5 | 9 | 57 | 18 | 2 | 56 |
| Valsot | 37 | 73 | 30 | 14 | 64 | 110 | 45 |
| Domat/Ems | 60 | 46 | 47 | 32 | 55 | 46 | 44 |
| St. Moritz | 45 | 58 | 27 | 30 | 29 | 16 | 44 |
| Thusis | 25 | 12 | 30 | 45 | 39 | 36 | 44 |
| Bregaglia | 61 | 79 | 36 | 34 | 20 | 19 | 41 |
| Landquart | 52 | 49 | 37 | 41 | 67 | 41 | 40 |
| Davos | 40 | 81 | 110 | 75 | 53 | 41 | 31 |
| Flims | 17 | 8 | 21 | 26 | 14 | 3 | 29 |
| Roveredo (GR) | 39 | 44 | 18 | 36 | 33 | 29 | 26 |
| Lostallo | 3 | 0 | 6 | 23 | 13 | 43 | 23 |
| Ilanz/Glion | 28 | 58 | 29 | 43 | 40 | 16 | 22 |
| Surses | 20 | 141 | 2 | 109 | 3 | 86 | 21 |
| Brusio | 10 | 15 | 4 | 1 | 12 | 6 | 19 |
| Arosa | 12 | 10 | 2 | 13 | 11 | 16 | 16 |
| Cazis | 27 | 20 | 35 | 24 | 11 | 22 | 16 |
| Scuol | 15 | 22 | 22 | 29 | 18 | 20 | 16 |
| Bergün Filisur | 2 | 3 | 23 | 3 | 13 | 10 | 15 |
| Felsberg | 2 | 2 | 5 | 2 | 4 | 3 | 15 |
| Maienfeld | 11 | 4 | 17 | 3 | 10 | 5 | 14 |
| Mesocco | 21 | 3 | 10 | 33 | 3 | 8 | 13 |
| Trimmis | 17 | 9 | 12 | 1 | 18 | 25 | 13 |
| Zizers | 7 | 26 | 12 | 5 | 2 | 11 | 13 |
| Grono | 6 | 0 | 0 | 7 | 14 | 0 | 12 |
| Poschiavo | 5 | 13 | 0 | 4 | 9 | 9 | 12 |
| Trin | 0 | 0 | 5 | 5 | 2 | 2 | 11 |
| Bonaduz | 1 | 1 | 3 | 13 | 7 | 18 | 10 |
| Klosters-Serneus | 4 | 31 | 15 | 21 | 19 | 12 | 10 |
| Lumnezia | 3 | 17 | 0 | 7 | 3 | 9 | 10 |
| Untervaz | 6 | 20 | 4 | 13 | 6 | 14 | 10 |
| Vaz/Obervaz | 7 | 4 | 4 | 4 | 19 | 4 | 9 |
| Breil/Brigels | 1 | 4 | 2 | 9 | 4 | 0 | 8 |
| Luzern | 2 | 1 | 5 | 4 | 8 | 0 | 8 |
| Sumvitg | 0 | 19 | 3 | 5 | 0 | 6 | 8 |
| Castaneda | 0 | 3 | 0 | 0 | 0 | 0 | 7 |
| Jenaz | 8 | 0 | 4 | 23 | 3 | 3 | 7 |
| Laax | 13 | 10 | 5 | 13 | 14 | 6 | 7 |
| Samedan | 30 | 32 | 7 | 14 | 11 | 8 | 7 |
| Altri comuni | 193 | 187 | 123 | 250 | 182 | 175 | 122 |

© UST, Neuchâtel 2019

Tabella 40: Legge sugli stupefacenti: reati secondo il comune

4.1.8 Reati alla legge sugli stranieri

Reati alla legge sugli stranieri

| | 2012 | 2013 | 2014 | 2015 | 2016 | 2017 | 2018 |
|---|------------|------------|------------|------------|------------|------------|------------|
| Totale globale reati contro la LStr | 178 | 221 | 230 | 253 | 175 | 165 | 200 |
| Totale entrata/soggiorno/uscita illegale | 89 | 103 | 117 | 107 | 91 | 74 | 73 |
| Violazione delle disposizioni sull'entrata | 35 | 49 | 51 | 42 | 45 | 32 | 29 |
| Soggiorno illegale | 54 | 54 | 64 | 65 | 46 | 42 | 44 |
| Entrata/uscita CH senza passare da posto di confine precr. | 0 | 0 | 0 | 0 | 0 | 0 | 0 |
| Violazione delle disposizioni sull'entrata in altro Stato | 0 | 0 | 2 | 0 | 0 | 0 | 0 |
| Totale facilitare illegal. entrata/soggiorno/uscita | 6 | 10 | 10 | 14 | 7 | 4 | 6 |
| Incitazione entrata, partenza o soggiorno illegali | 6 | 10 | 9 | 12 | 4 | 4 | 6 |
| Facilitare l'entrata illegale in un altro Stato | 0 | 0 | 1 | 1 | 0 | 0 | 0 |
| Assist. illegale, scopo arricchimento o associazione | 0 | 0 | 0 | 1 | 3 | 0 | 0 |
| Totale attività lucrat./impiego senza autorizzazione | 53 | 88 | 74 | 96 | 61 | 78 | 96 |
| Esercitare un'attività lucrativa senza autorizzazione | 30 | 47 | 37 | 52 | 29 | 49 | 51 |
| Procurare un'attività lucrativa senza autorizzazione | 1 | 5 | 5 | 4 | 4 | 2 | 0 |
| Impiego di stranieri non autorizzati a lavorare | 20 | 35 | 31 | 38 | 28 | 27 | 45 |
| Reitare impiego di stranieri non autor. a lavorare | 1 | 0 | 1 | 1 | 0 | 0 | 0 |
| Cambiamento attività lucrativa senza permesso | 1 | 1 | 0 | 1 | 0 | 0 | 0 |
| Totale inganno nei confronti delle autorità | 2 | 4 | 6 | 11 | 5 | 5 | 5 |
| Indicazioni false/taciuto fatti essenziali | 2 | 4 | 6 | 11 | 5 | 4 | 5 |
| Matrimonio per eludere dispos. ammis./soggiorno ecc. | 0 | 0 | 0 | 0 | 0 | 1 | 0 |
| Totale altre infrazioni contro la LStr | 28 | 16 | 23 | 25 | 11 | 4 | 20 |
| Inosserv. assegn. luogo soggiorno/divieto acced. a territorio | 20 | 8 | 18 | 17 | 6 | 4 | 19 |
| Violazione della notificazione arrivo e partenza | 4 | 7 | 2 | 8 | 4 | 0 | 1 |
| Luogo di residenza cantonale senza autorizzazione | 1 | 0 | 1 | 0 | 0 | 0 | 0 |
| Inosservanza delle condizioni | 1 | 0 | 0 | 0 | 0 | 0 | 0 |
| Violazione cooperare acquis. dei documenti | 2 | 0 | 1 | 0 | 0 | 0 | 0 |
| Altre infrazioni contro la LStr | 0 | 1 | 1 | 0 | 1 | 0 | 0 |

© UST, Neuchâtel 2019

Tabella 41: Reati alla legge sugli stranieri

4.1.9 Legge sugli stranieri: Reati secondo la regione

Legge sugli stranieri: reati secondo la regione

| | 2012 | 2013 | 2014 | 2015 | 2016 | 2017 | 2018 |
|-----------|------|------|------|------|------|------|------|
| Chur | 68 | 65 | 84 | 98 | 36 | 74 | 80 |
| Rhein | 32 | 32 | 20 | 31 | 40 | 38 | 57 |
| Davos | 18 | 57 | 40 | 49 | 32 | 17 | 31 |
| Engiadina | 37 | 32 | 53 | 63 | 52 | 32 | 16 |
| Surselva | 14 | 24 | 22 | 6 | 9 | 3 | 14 |
| Mesolcina | 9 | 11 | 11 | 6 | 6 | 1 | 2 |

© UST, Neuchâtel 2019

Tabella 42: Legge sugli stranieri: reati secondo la regione

4.1.10 Legge sugli stranieri: Reati secondo il comune

Legge sugli stranieri: reati secondo il comune

| | 2012 | 2013 | 2014 | 2015 | 2016 | 2017 | 2018 |
|----------------------|------|------|------|------|------|------|------|
| Chur | 66 | 65 | 82 | 94 | 36 | 71 | 77 |
| Landquart | 4 | 3 | 0 | 3 | 10 | 9 | 24 |
| Davos | 9 | 22 | 2 | 22 | 10 | 3 | 22 |
| Maienfeld | 2 | 0 | 0 | 1 | 4 | 2 | 7 |
| Arosa | 2 | 0 | 0 | 8 | 3 | 5 | 6 |
| Bregaglia | 18 | 6 | 7 | 14 | 16 | 5 | 6 |
| Disentis/Mustér | 0 | 4 | 2 | 0 | 2 | 2 | 6 |
| Domat/Ems | 9 | 7 | 2 | 6 | 4 | 4 | 5 |
| Ilanz/Glion | 4 | 12 | 6 | 0 | 5 | 1 | 5 |
| Schiers | 1 | 3 | 3 | 10 | 1 | 3 | 4 |
| Andeer | 0 | 2 | 0 | 0 | 0 | 0 | 3 |
| Churwalden | 2 | 0 | 2 | 2 | 0 | 3 | 3 |
| Klosters-Serneus | 0 | 7 | 29 | 8 | 7 | 1 | 3 |
| Thusis | 7 | 9 | 5 | 3 | 4 | 4 | 3 |
| Cazis | 0 | 0 | 6 | 3 | 7 | 5 | 2 |
| Fläsch | 0 | 0 | 0 | 0 | 0 | 0 | 2 |
| Malans | 0 | 1 | 0 | 0 | 0 | 0 | 2 |
| Rhäzüns | 2 | 0 | 0 | 2 | 1 | 2 | 2 |
| Sils im Engadin/Segl | 0 | 0 | 0 | 0 | 0 | 0 | 2 |
| Sumvitg | 0 | 0 | 0 | 0 | 0 | 0 | 2 |
| Valsot | 1 | 2 | 16 | 6 | 5 | 3 | 2 |
| Vaz/Obervaz | 0 | 12 | 2 | 1 | 11 | 5 | 2 |
| Zernez | 1 | 0 | 1 | 12 | 1 | 0 | 2 |
| Bonaduz | 0 | 0 | 0 | 4 | 0 | 0 | 1 |
| Laax | 0 | 2 | 0 | 2 | 0 | 0 | 1 |
| Mesocco | 3 | 2 | 7 | 0 | 2 | 0 | 1 |
| Poschiavo | 0 | 3 | 3 | 4 | 5 | 2 | 1 |
| Samedan | 1 | 0 | 2 | 2 | 0 | 0 | 1 |
| San Vittore | 0 | 2 | 1 | 0 | 2 | 0 | 1 |
| St. Moritz | 4 | 5 | 14 | 5 | 4 | 10 | 1 |
| Val Müstair | 3 | 2 | 3 | 3 | 6 | 1 | 1 |
| Albula/Alvra | 0 | 0 | 0 | 0 | 0 | 1 | 0 |
| Avers | 0 | 0 | 0 | 0 | 0 | 0 | 0 |
| Bergün Filisur | 0 | 2 | 0 | 7 | 0 | 0 | 0 |
| Bever | 0 | 0 | 0 | 0 | 0 | 0 | 0 |
| Breil/Brigels | 0 | 0 | 0 | 0 | 0 | 0 | 0 |
| Brusio | 0 | 7 | 3 | 7 | 5 | 5 | 0 |
| Buseno | 0 | 0 | 0 | 0 | 0 | 0 | 0 |
| Calanca | 0 | 0 | 0 | 0 | 0 | 0 | 0 |
| Cama | 0 | 5 | 0 | 0 | 1 | 0 | 0 |
| Altri comuni | 39 | 36 | 32 | 24 | 23 | 18 | 0 |

© UST, Neuchâtel 2019

Tabella 43: Legge sugli stranieri: reati secondo il comune

4.1.11 Reati violenti

Reati violenti

| | 2012 | 2013 | 2014 | 2015 | 2016 | 2017 | 2018 |
|--|------------|------------|------------|------------|------------|------------|------------|
| Totale reati violenti | 684 | 577 | 591 | 603 | 690 | 626 | 619 |
| Reati gravi (compiuti) | 24 | 18 | 39 | 31 | 36 | 42 | 39 |
| Omicidi (Art. 111–113/116), incl. tentati | 4 | 1 | 2 | 2 | 4 | 2 | 2 |
| Omicidi arma da fuoco | 0 | 0 | 0 | 0 | 0 | 0 | 0 |
| Omicidi arma affilata/appuntita | 1 | 0 | 1 | 1 | 3 | 1 | 2 |
| Omicidi arma contundente/bianca | 1 | 1 | 0 | 1 | 0 | 0 | 0 |
| Omicidi violenza fisica | 2 | 0 | 0 | 0 | 1 | 0 | 0 |
| Omicidi altri mezzi util. | 0 | 0 | 1 | 0 | 0 | 1 | 0 |
| Omicidi senza indicazione | 0 | 0 | 0 | 0 | 0 | 0 | 0 |
| Lesioni personali gravi (Art. 122) | 9 | 13 | 28 | 18 | 23 | 27 | 27 |
| Lesioni gravi arma da fuoco | 0 | 0 | 0 | 1 | 1 | 0 | 0 |
| Lesioni gravi arma affilata/appuntita | 2 | 7 | 2 | 3 | 0 | 3 | 6 |
| Lesioni gravi arma contundente/bianca | 0 | 0 | 0 | 1 | 1 | 0 | 0 |
| Lesioni gravi violenza fisica | 7 | 5 | 17 | 11 | 15 | 16 | 14 |
| Lesioni gravi altri mezzi util. | 0 | 1 | 6 | 2 | 6 | 8 | 7 |
| Lesioni gravi senza indicazione | 0 | 0 | 3 | 0 | 0 | 0 | 0 |
| Mutilazione di organi genitali femminili (Art. 124) | 0 | 0 | 0 | 0 | 0 | 0 | 0 |
| Presa d'ostaggio (Art. 185) | 0 | 0 | 1 | 0 | 0 | 0 | 0 |
| Violenza carnale (Art. 190) | 11 | 4 | 8 | 11 | 9 | 13 | 8 |
| Rapina (Art. 140 n. 4) | 0 | 0 | 0 | 0 | 0 | 0 | 2 |
| Reati di poca entità (compiuti ev. minacce di violenza) | 508 | 419 | 416 | 402 | 458 | 412 | 430 |
| Lesioni semplici (Art. 123) | 157 | 162 | 126 | 107 | 128 | 111 | 128 |
| Vie di fatto (Art. 126) | 137 | 125 | 126 | 132 | 171 | 141 | 127 |
| Rissa (Art. 133) ⁵ | 66 | 41 | 36 | 29 | 27 | 48 | 42 |
| <i>Numero di casi</i> | 16 | 7 | 9 | 6 | 4 | 10 | 9 |
| Aggressione (Art. 134) ⁵ | 9 | 4 | 15 | 11 | 13 | 11 | 12 |
| <i>Numero di casi</i> | 8 | 3 | 6 | 5 | 4 | 4 | 6 |
| Rapina (Art. 140 n. 1–3) | 22 | 19 | 20 | 10 | 23 | 10 | 20 |
| Coazione (Art. 181) | 46 | 26 | 39 | 37 | 55 | 38 | 48 |
| Matrimonio forzato (Art. 181a) | – | 0 | 0 | 0 | 0 | 0 | 0 |
| Sequestro persona/rapimento (Art. 183) | 7 | 4 | 11 | 3 | 10 | 2 | 4 |
| Circostanze aggravanti (Art. 184) | 0 | 0 | 0 | 0 | 0 | 0 | 0 |
| Coazione sessuale (Art. 189) | 7 | 4 | 13 | 15 | 7 | 10 | 9 |
| Violenza/minaccia contro autorità (Art. 285) | 57 | 34 | 30 | 58 | 24 | 41 | 40 |
| Estorsione (Art. 156 n. 3) | 0 | 0 | 0 | 0 | 0 | 0 | 0 |
| Reati di poca entità (minacce di violenza) | 152 | 140 | 136 | 170 | 196 | 172 | 150 |
| Minaccia (Art. 180) | 151 | 131 | 127 | 154 | 176 | 156 | 135 |
| Estorsione (Art. 156 n. 1,2,4) | 1 | 9 | 9 | 16 | 20 | 16 | 15 |

© UST, Neuchâtel 2019

Tabella 44: Reati violenti

⁵ Per i reati di rissa e aggressione viene sanzionata esplicitamente la partecipazione, per questo il numero di infrazioni rispecchia il numero di partecipanti (in qualità di imputati).

4.1.12 Reati di violenza domestica

Reati di violenza domestica

| | 2012 | 2013 | 2014 | 2015 | 2016 | 2017 | 2018 |
|---|------------|------------|------------|------------|------------|------------|------------|
| Totale reati di violenza domestica | 180 | 179 | 200 | 184 | 259 | 238 | 214 |
| Omicidio consumato (Art. 111–113/116) | 0 | 0 | 0 | 0 | 0 | 0 | 0 |
| Omicidio tentato (Art. 111–113/116) | 0 | 0 | 0 | 0 | 3 | 0 | 2 |
| Lesioni personali gravi (Art. 122) | 1 | 2 | 3 | 2 | 2 | 3 | 4 |
| Lesioni semplici (Art. 123) | 30 | 37 | 34 | 22 | 31 | 47 | 46 |
| Vie di fatto (Art. 126) | 43 | 27 | 56 | 52 | 80 | 56 | 46 |
| Mettere in pericolo la vita altrui (Art. 129) | 0 | 0 | 1 | 0 | 0 | 0 | 0 |
| Inguria (Art. 177) | 11 | 19 | 18 | 23 | 33 | 38 | 23 |
| Abuso di impianti di telecomunicazioni (Art. 179 ^{septies}) | 13 | 13 | 8 | 4 | 10 | 4 | 4 |
| Minaccia (Art. 180) | 49 | 58 | 49 | 51 | 61 | 61 | 49 |
| Coazione (Art. 181) | 12 | 7 | 8 | 12 | 11 | 7 | 12 |
| Sequestro di persona e rapimento (Art. 183/184) | 3 | 0 | 4 | 1 | 3 | 2 | 2 |
| Atti sessuali con fanciulli (Art. 187) | 2 | 0 | 2 | 6 | 5 | 4 | 9 |
| Atti sessuali con persone dipendenti (Art. 188) | 0 | 0 | 0 | 0 | 0 | 0 | 0 |
| Coazione sessuale (Art. 189) | 4 | 1 | 1 | 3 | 2 | 2 | 3 |
| Violenza carnale (Art. 190) | 5 | 2 | 2 | 2 | 5 | 5 | 2 |
| Atti sess. con persone incap. discernim. (Art. 191) | 0 | 0 | 1 | 0 | 0 | 0 | 0 |
| Altri art. del CP ⁶ | 7 | 13 | 13 | 6 | 13 | 9 | 12 |

© UST, Neuchâtel 2019

Tabella 45: Reati di violenza domestica

⁶ Altri articoli del CP: istigazione e aiuto al suicidio (Art. 115 CP), interruzione punibile della gravidanza senza consenso della gestante (Art. 118.2 CP), mutilazione di organi genitali femminili (Art. 124 CP), abbandono (Art. 127 CP), somministrazione a fanciulli di sostanze pericolose per la salute (Art. 136 CP), diffamazione (Art. 173 CP), calunnia (Art. 174 CP), Matrimonio forzato/unione domestica registrata forzata (Art. 181a CP), presa d'ostaggio (Art. 185 CP), sfruttamento dello stato di bisogno (Art. 193 CP), molestie sessuali (Art. 198 CP), atti preparatori per omicidio intenzionale, assassinio, lesioni gravi, sequestro di persona e rapimento, presa d'ostaggio (Art. 260^{bis} CP).

4.1.13 Reati contro il patrimonio

Reati contro il patrimonio

| | 2012 | 2013 | 2014 | 2015 | 2016 | 2017 | 2018 |
|---|--------------|--------------|--------------|--------------|--------------|--------------|--------------|
| Totale patrimonio | 6 371 | 5 615 | 5 580 | 4 547 | 4 376 | 3 978 | 4 237 |
| Appropriazione semplice (Art. 137) | 64 | 42 | 60 | 55 | 43 | 59 | 166 |
| Appropriazione indebita (Art. 138) | 34 | 28 | 35 | 48 | 39 | 38 | 42 |
| Furto (senza veicoli) (Art. 139) | 3 546 | 3 000 | 2 894 | 2 392 | 2 054 | 1 861 | 1 992 |
| Furto del veicolo (Art. 139) ⁷ | 693 | 660 | 693 | 474 | 652 | 565 | 617 |
| Rapina (Art. 140) | 22 | 19 | 20 | 10 | 23 | 10 | 22 |
| Sottrazione di una cosa mobile (Art. 141) | 24 | 20 | 25 | 18 | 13 | 13 | 18 |
| Acquisizione illecita di dati (Art. 143) | 7 | 13 | 6 | 27 | 13 | 9 | 13 |
| Accesso indebito a un sistema per l'elaborazione di dati (Art. 143 ^{bis}) | 3 | 6 | 1 | 4 | 3 | 2 | 7 |
| Danneggiamento (Art. 144) | 754 | 619 | 678 | 531 | 680 | 586 | 506 |
| Danneggiamento con furto (Art. 144) | 933 | 917 | 872 | 681 | 497 | 474 | 441 |
| Truffa (Art. 146) | 141 | 138 | 164 | 153 | 146 | 195 | 219 |
| Abuso di un impianto per l'elaborazione di dati (Art. 147) | 67 | 52 | 56 | 65 | 27 | 39 | 68 |
| Frode dello scotto (Art. 149) | 24 | 13 | 20 | 20 | 13 | 5 | 21 |
| Conseguimento fraudolento di una prestazione (Art. 150) | 8 | 37 | 10 | 9 | 90 | 18 | 4 |
| Estorsione (Art. 156) | 1 | 9 | 9 | 16 | 20 | 16 | 15 |
| Amministrazione infedele (Art. 158) | 3 | 4 | 3 | 6 | 3 | 11 | 8 |
| Appropriazione indebita di trattenute salariali (Art. 159) | 0 | 0 | 1 | 0 | 0 | 1 | 3 |
| Ricettazione (Art. 160) | 20 | 21 | 7 | 9 | 18 | 17 | 14 |
| Delitti nel fallimento ed esec. debiti (Art. 163) | 7 | 4 | 5 | 3 | 9 | 8 | 2 |
| Distrazione di valori patrimoniali sottoposti a procedimento giudiziale (Art. 169) | 0 | 1 | 0 | 2 | 2 | 2 | 1 |
| Altri reati contro il patrimonio | 20 | 12 | 21 | 24 | 31 | 49 | 58 |

© UST, Neuchâtel 2019

Tabella 46: Reati contro il patrimonio

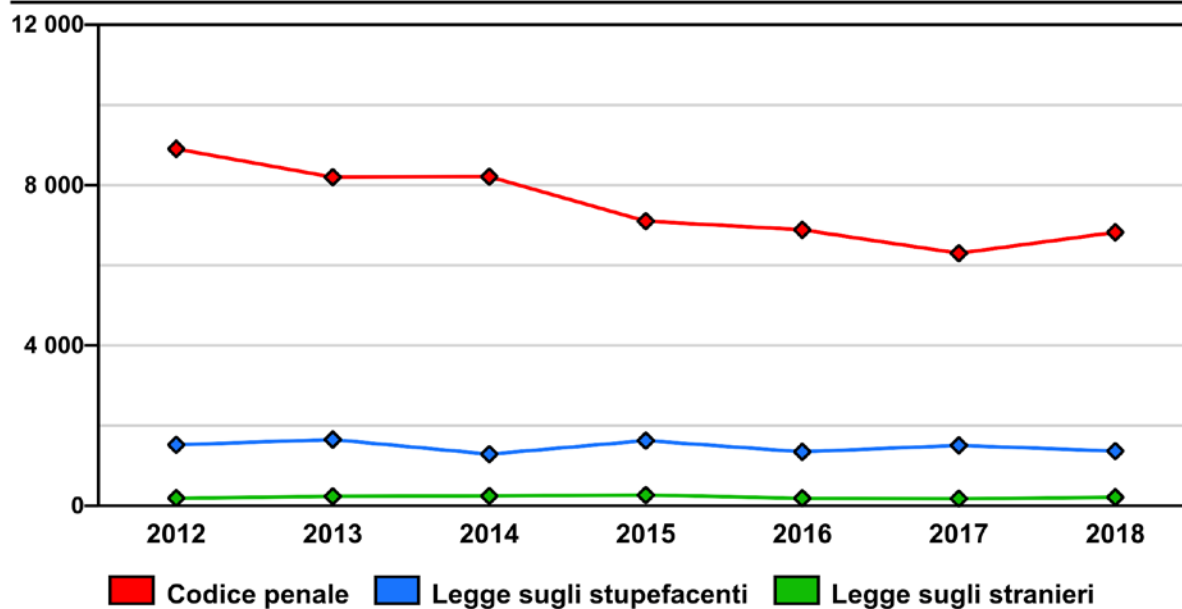
⁷ Dal 2013 l'art. 94 LCStr (Furto d'uso di un veicolo) non è più considerato tra i furti di veicoli.

4.2 Grafici

Per osservare facilmente l'evoluzione delle denunce registrate dalla polizia viene proposta la selezione di grafici seguente. Da notare che in ogni grafico, il totale di reati per legge o per titolo del Codice penale è indicato da una linea nera. Gli altri colori rappresentano l'evoluzione dei reati o dei gruppi di reati scelti.

4.2.1 Reati secondo la legge

Reati secondo la legge



Stato della banca dati: 13.2.2019

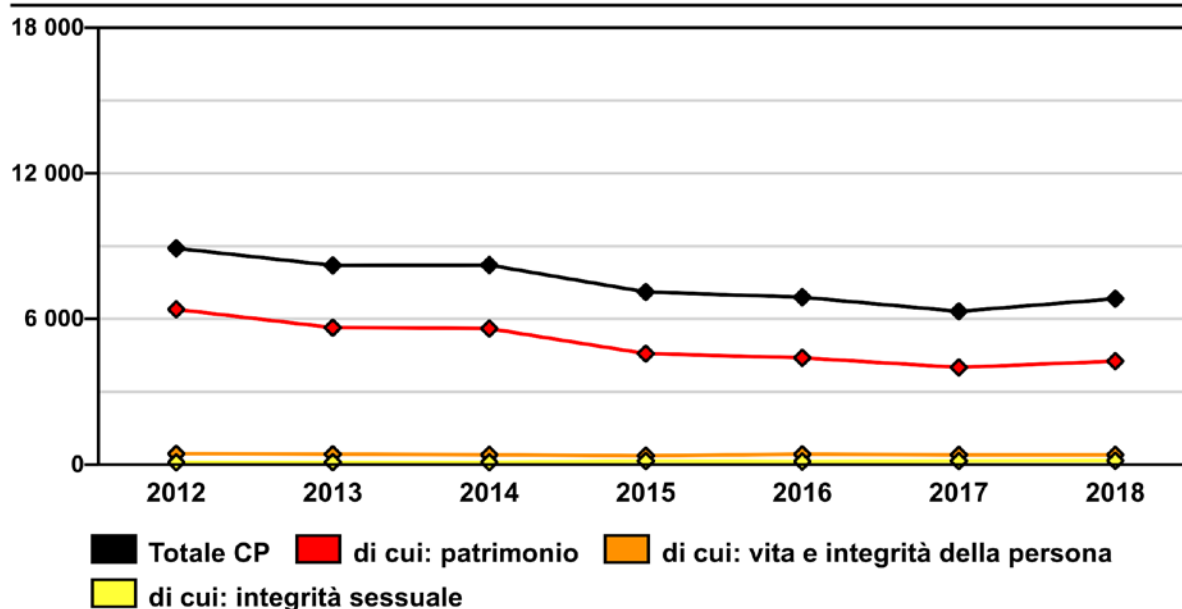
Fonte(i): UST - Statistica criminale di polizia (SCP) 2018

© UST, Neuchâtel 2019

Figura 36: Reati secondo la legge

4.2.2 Codice penale: selezione di reati

Codice penale: selezione di reati



Stato della banca dati: 13.2.2019

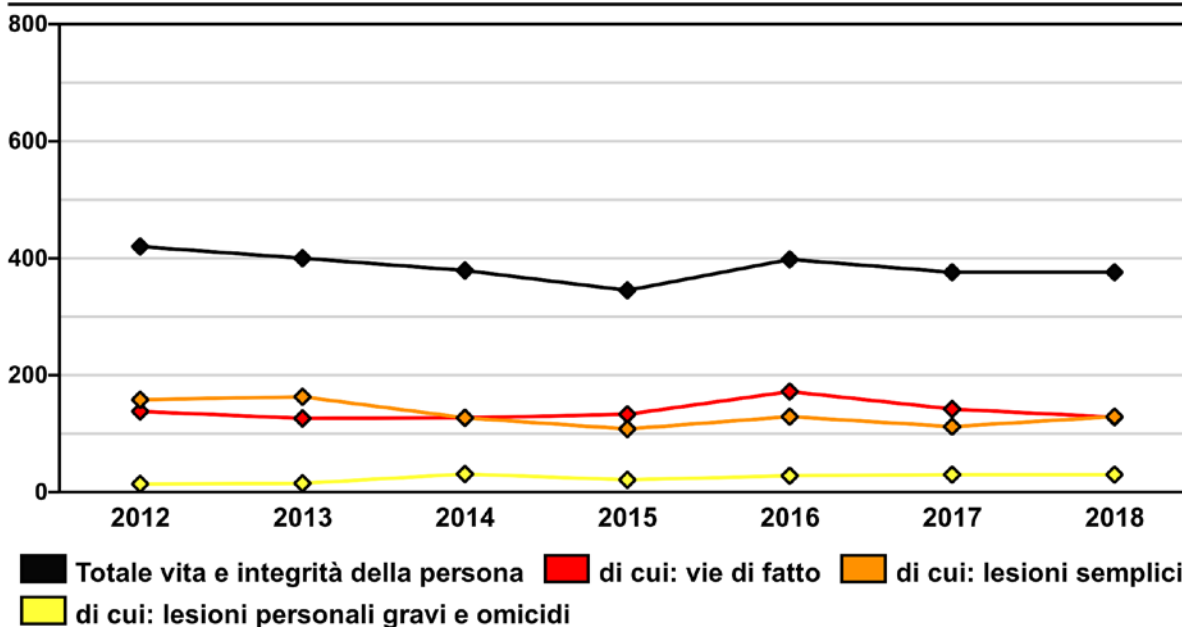
Fonte(i): UST - Statistica criminale di polizia (SCP) 2018

© UST, Neuchâtel 2019

Figura 37: Codice penale: selezione di reati

4.2.3 Reati contro la vita e l'integrità della persona

Reati contro la vita e l'integrità della persona



Stato della banca dati: 13.2.2019

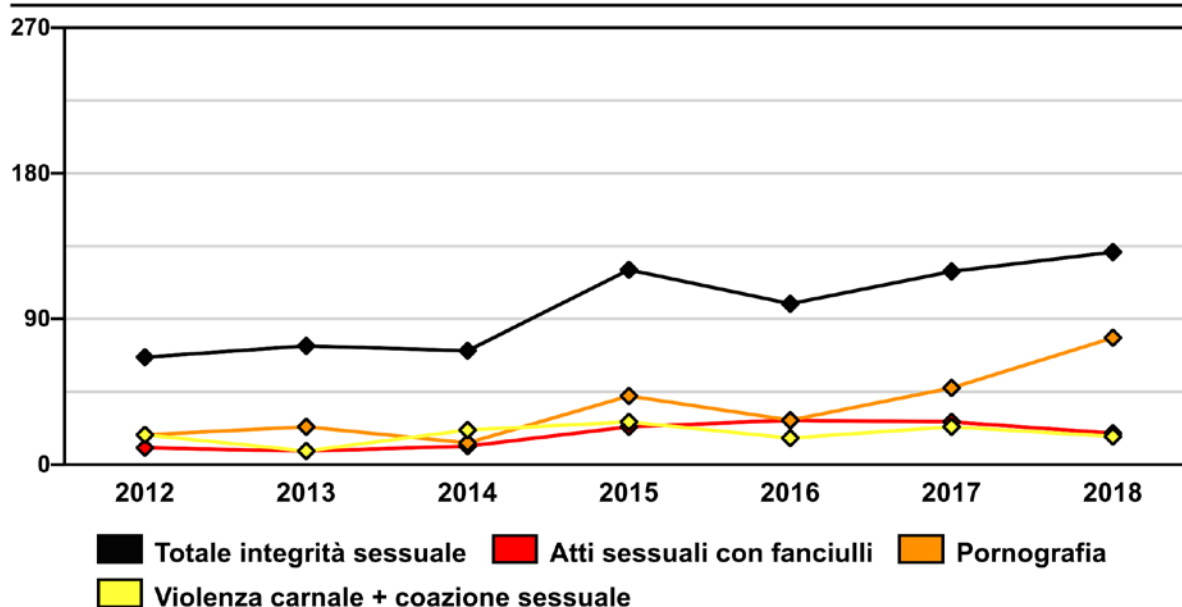
Fonte(i): UST - Statistica criminale di polizia (SCP) 2018

© UST, Neuchâtel 2019

Figura 38: Reati contro la vita e l'integrità della persona

4.2.4 Reati contro l'integrità sessuale

Reati contro l'integrità sessuale



Stato della banca dati: 13.2.2019

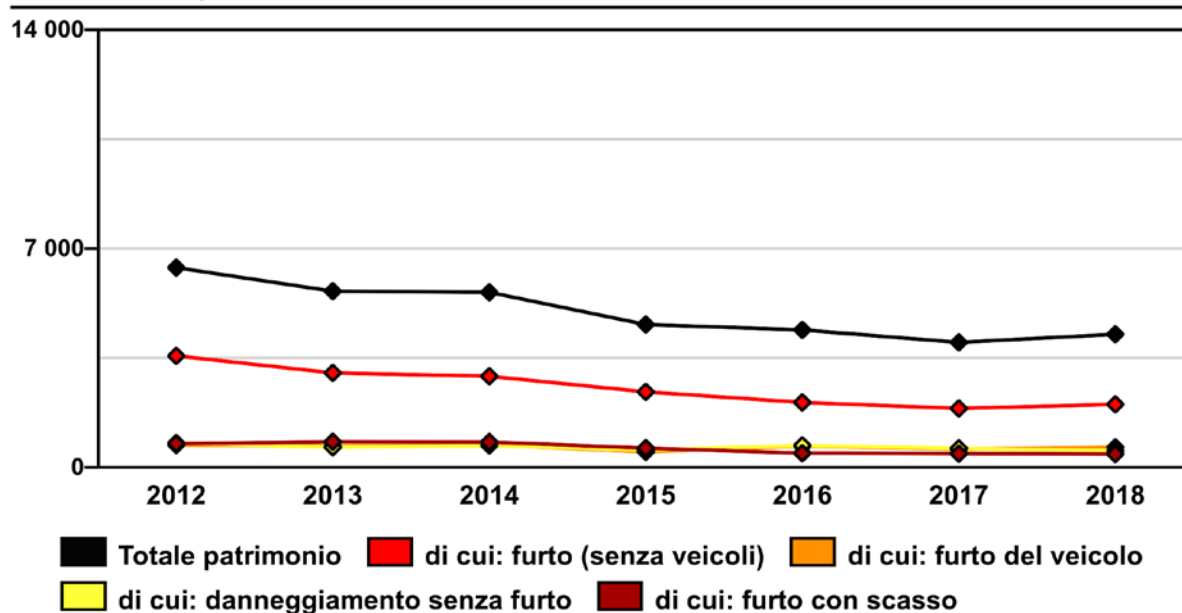
Fonte(i): UST - Statistica criminale di polizia (SCP) 2018

© UST, Neuchâtel 2019

Figura 39: Reati contro l'integrità sessuale

4.2.5 Reati contro il patrimonio

Reati contro il patrimonio



Stato della banca dati: 13.2.2019

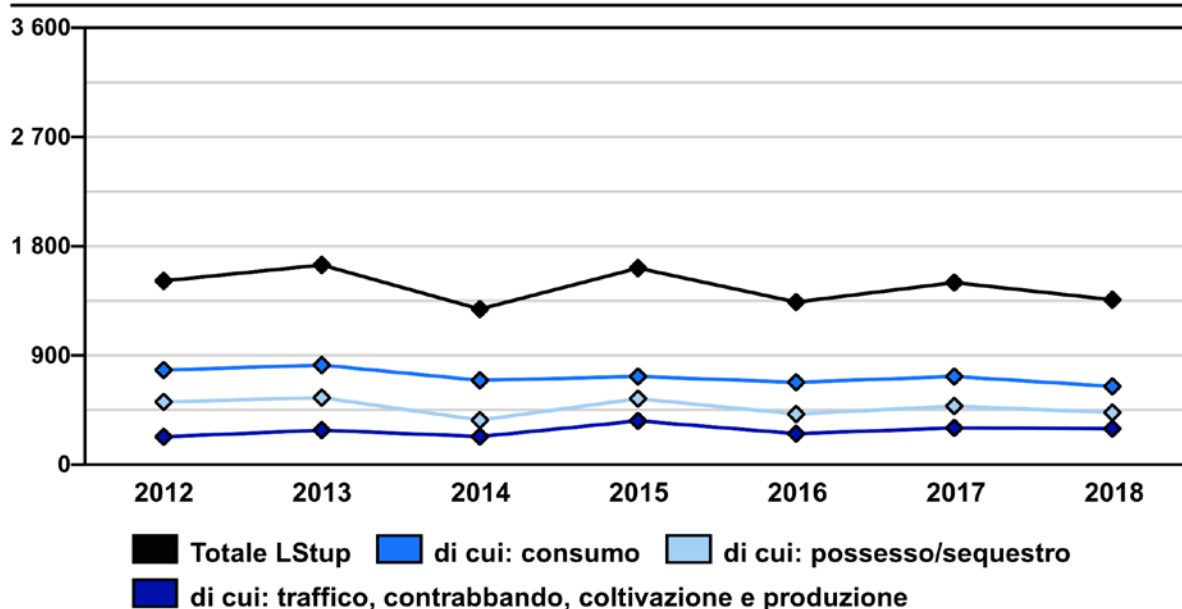
Fonte(i): UST - Statistica criminale di polizia (SCP) 2018

© UST, Neuchâtel 2019

Figura 40: Reati contro il patrimonio

4.2.6 Reati alla legge sugli stupefacenti⁸

Reati alla legge sugli stupefacenti



Stato della banca dati: 13.2.2019

Fonte(i): UST - Statistica criminale di polizia (SCP) 2018

© UST, Neuchâtel 2019

Figura 41: Reati alla legge sugli stupefacenti

⁸ Il 1° ottobre 2013 è entrata in vigore una revisione della legge sugli stupefacenti che prevede l'introduzione di multe disciplinari per il consumo da parte di adulti di quantità non superiori ai dieci grammi di stupefacenti che producono effetti del tipo della canapa. Il numero di multe disciplinari non rientra nei grafici/nelle tabelle che riguardano esclusivamente le denunce.

5 Supplementi cantonali a seconda delle necessità

5.1 Eventi cantonali

Selezione degli eventi con interventi della polizia

| | 2017 | 2018 | Differenza |
|--|-----------|------------|-------------|
| Totale incendi | 17 | 21 | 24% |
| di cui causa sconosciuta | 1 | 0 | -100% |
| di cui causa tecnica | 4 | 8 | 100% |
| di cui causa naturale | 3 | 2 | -33% |
| Totale incendi di veicolo | 1 | 3 | 200% |
| Totale esplosioni | 0 | 0 | 0% |
| Totale decessi straordinari | 95 | 119 | 25% |
| di cui causa naturale | 87 | 105 | 21% |
| di cui altra causa | 1 | 1 | 0% |
| Totale suicidi | 56 | 51 | -9% |
| di cui con arma da fuoco | 11 | 3 | -73% |
| di cui per impiccagione | 6 | 9 | 50% |
| di cui per annegamento | 1 | 0 | -100% |
| di cui per inalazione di gas | 0 | 1 | – |
| di cui per avvelenamento | 1 | 1 | 0% |
| di cui per assunzione di medicinali | 2 | 2 | 0% |
| di cui per investimento | 0 | 1 | – |
| di cui per precipitazione | 8 | 6 | -25% |
| di cui per arma bianca | 2 | 1 | -50% |
| di cui per soffocamento | 1 | 2 | 100% |
| di cui per immolazione | 0 | 0 | 0% |
| di cui per esplosione | 0 | 0 | 0% |
| di cui tramite un'organizzazione di assistenza al suicidio | 24 | 25 | 4% |
| di cui per elettrocuzione | 0 | 0 | 0% |
| di cui altro/modalità sconosciuta | 0 | 0 | 0% |
| Totale tentativi di suicidio | 2 | 2 | 0% |
| Totale incidenti (senza LCStr) | 94 | 112 | 19% |
| di cui incidente sul lavoro | 17 | 35 | 106% |
| di cui sport o svago | 49 | 24 | -51% |
| di cui balneazione/subacqueo | 0 | 0 | 0% |
| di cui montagna | 14 | 24 | 71% |
| di cui incidente aviatorio | 5 | 3 | -40% |
| di cui incidente della navigazione | 0 | 0 | 0% |
| di cui incidente ferroviario (teleferica e funicolare incluse) | 1 | 1 | 0% |
| di cui incidente per valanga | 1 | 4 | 300% |
| di cui incidente chimico | 0 | 0 | 0% |
| di cui altri incidenti | 3 | 11 | 267% |
| Totale persone scomparse | 73 | 97 | 33% |
| di cui scomparsa | 27 | 28 | 4% |
| di cui evasa | 44 | 63 | 43% |
| di cui fuggita | 2 | 6 | 200% |

© UST, Neuchâtel 2019

Tabella 47: Selezione degli eventi con interventi della polizia

6 Glossario metodologico

6.1 Introduzione

La SCP ha per oggetto i fatti penalmente rilevanti registrati dalla polizia. Sono rilevate le infrazioni del Codice penale e quelle degli articoli di rilevanza penale di diverse leggi federali complementari. Le infrazioni della LStr e della LStup sono rilevate in dettaglio, ma sono oggetto di elaborazioni separate.

La statistica non include gli atti illegali di cui la polizia non viene a conoscenza (cifre non ufficiali) e quelli che confluiscono in un procedimento giudiziario attraverso altri canali. Anche la rilevazione delle infrazioni alla legge sulla circolazione stradale non è esaustiva.

6.2 Definizioni

6.2.1 Caso

Per «caso» si intende la totalità dei reati registrati nell'ambito di una denuncia o di un'inchiesta di polizia. A livello di caso non è possibile una rilevazione assolutamente omogenea, in quanto ogni Cantone vanta ripartizioni delle competenze e usi in materia di redazione dei rapporti differenti. Il costo di un'eventuale armonizzazione sarebbe eccessivo. Il numero dei casi viene presentato, ma il loro conteggio non rientra tra le priorità della SCP.

6.2.2 Reato

Un atto è registrato come uno o più reati se viola uno o più articoli di legge. La nozione di atto adottata per la SCP deriva dalla definizione fornita dal testo di legge (ad es. omicidio, rissa, amministrazione infedele ecc.). Sono conteggiati gli atti passibili di pena chiaramente identificabili, a prescindere dal numero di persone lese che viene invece elaborato separatamente.

6.2.3 Reato chiarito/imputato

Un reato si considera chiarito, se in base alle valutazioni della polizia può essere identificato almeno uno degli autori. Ciò vale anche per i reati collettivi, ossia quelli commessi insieme da più persone. Gli autori compaiono nella SCP quali imputati, insieme a eventuali istigatori, coautori e complici. Lo status attribuito corrisponde alle conoscenze della polizia al momento della registrazione e non fornisce alcuna informazione sul successivo svolgimento delle procedure giudiziarie.

6.2.4 Danneggiati

Per «danneggiati» si intendono coloro che hanno subito danni alla propria integrità fisica, psichica, sociale o economica a causa di un atto illegale. Tra esse rientrano anche le persone giuridiche che hanno denunciato un danno materiale o economico (ad es. furto in negozio). Sulla base di variabili specifiche è possibile distinguere tra «persone giuridiche» e «persone fisiche».

6.2.5 La popolazione residente permanente

Nel quadro del nuovo sistema di censimento della popolazione, la statistica delle persone e delle economie domestiche (STATPOP) sostituisce la statistica dello stato annuale della popolazione (ESPOP). Con l'introduzione della STATPOP, il concetto di «popolazione residente permanente» è stato ridefinito tenendo conto delle raccomandazioni internazionali (ordinanza del 19 dicembre 2008 sul censimento federale della popolazione, RS 431.112.1, art. 2 lett. d). La popolazione residente permanente, come definita nella STATPOP dal 2010, comprende, oltre alla popolazione considerata nella ESPOP, tutti i richiedenti l'asilo con una durata di dimora complessiva in Svizzera di almeno 12 mesi.

Nell'ambito della presente statistica criminale di polizia e degli imputati richiedenti l'asilo, non è possibile stabilire se la loro durata di dimora complessiva in Svizzera sia o meno superiore ai 12 mesi. Di conseguenza, vengono fatti tutti rientrare nella categoria «asilo» o «altri».

6.2.6 Stato dei comuni

Le elaborazioni sono basate sullo stato dei Comuni al 1° aprile 2018. Eventuali aggregazioni si applicano retroattivamente agli anni precedenti al fine di consentire un raffronto dei comuni nel tempo.

6.3 Principi di elaborazione

6.3.1 Statistica di uscita

La data di uscita è definita quale data di elaborazione standard.

Le elaborazioni in base alla data di uscita permettono di rappresentare ciò che la polizia ha «chiuso» e/o denunciato per il mese o l'anno precedente. Vi possono figurare anche i casi criminali o gli eventi degli anni civili precedenti.

6.3.2 Principio del luogo del reato

Sono presi in considerazione solo i reati commessi sul territorio svizzero o sul territorio cantonale in esame o le cui conseguenze negative si sono manifestate su detto territorio senza che la persona lesa lo abbia lasciato.

6.3.3 Computo delle persone o computo semplice

Ogni persona viene computata una sola volta a prescindere dal numero di reati che le sono contestati. Nelle liste concernenti le fattispecie penali, le persone cui sono attribuiti vari reati compaiono inevitabilmente più volte (reato, titolo o legge).

6.4 Dati chiave

Per descrivere l'ambito coperto della statistica criminale sono impiegati diversi tipi di dati chiave. La distinzione tra cifre assolute e cifre relative è di centrale importanza.

6.4.1 Cifre assolute

Le cifre assolute rappresentano le frequenze rilevate di casi, reati, imputati, persone lese, ecc. quali valori a sé stanti. Di norma sono scarsamente significative e non permettono raffronti tra grandezze diverse.

6.4.2 Cifre relative

Le cifre relative si ottengono rapportando tra loro due cifre assolute. In questo modo la grandezza da misurare (ad es. il numero di reati) viene messa in relazione a un altro valore che funge da misura (ad es. l'effettivo della popolazione). I rapporti permettono quindi di migliorare la comparabilità tra i diversi insiemi di base (ad es. raffronti intercantonali o tra diverse parti della popolazione).

Frequenza (F)

Il valore della frequenza è il numero di infrazioni registrate in totale o in riferimento a un solo articolo di legge, calcolato su 1000 abitanti. Tale calcolo si basa sulle cifre della popolazione residente permanente alla fine dell'anno precedente. Le cifre utilizzate sono quelle della ESPOP fino al 2010 e quelle della nuova STATPOP a partire dal 2011.

$$F = \frac{\text{Reati registrati x 1000}}{\text{Effettivo della popolazione}}$$

La significatività di questo indicatore è limitata dal fatto che la polizia viene a conoscenza solo di una parte dei reati commessi e che i viaggiatori, i turisti, i visitatori, ecc. (ovvero tutte le persone che non compaiono nei registri ufficiali) non sono compresi nell'effettivo della popolazione svizzera. Anche i reati perpetrati da persone appartenenti a tale categoria sono però conteggiati nella statistica criminale di polizia. Nell'interpretazione delle frequenze, bisogna tenere conto che questa componente fluttuante non è distribuita in modo omogeneo su tutto il territorio, ma si concentra soprattutto nei centri economici, turistici e di altro tipo provocando corrispondenti picchi nei dati.

Tasso di imputati (TI)

Il tasso di imputati rappresenta il numero di sospetti identificati ogni 1000 appartenenti al corrispondente gruppo di popolazione (esclusi i minori di 10 anni). Analogamente al TP può essere calcolato anche il tasso delle vittime.

$$TI = \frac{\text{Imputati a partire dai 10 anni x 1000}}{\text{Popolazione}}$$

Gruppo di popolazione corrispondente a partire dai 10 anni

La problematicità di tale indicatore è data dalla presenza di zone d'ombra quali:

- la cifra non ufficiale dei reati non denunciati
- la cifra non ufficiale dei reati non delucidati

Il TI non può quindi riflettere il tasso di criminalità effettivo, ma al massimo quello calcolato per specifici gruppi sulla base delle registrazioni effettuate dalla polizia. Il calcolo del tasso di criminalità per gli imputati non svizzeri che non compaiono nei registri ufficiali (altri stranieri) non è possibile, non essendo noto il loro effettivo di partenza.

6.4.3 Grafici

Nei grafici, la somma delle percentuali non equivale sempre al 100% a causa degli arrotondamenti. Per esempio, 3 volte 33.33% (arrotondato 33.3%) danno un totale di 99.9% anziché 100%.

7 Indice delle Tabelle

| | |
|---|----------------|
| Tabella 1: Reati secondo la legge: tasso di chiarimento ed evoluzione dei reati | 10 |
| Tabella 2: Titoli del Codice penale e selezione di reati: tasso di chiarimento ed evoluzione dei reati..... | 12 |
| Tabella 3: Codice penale: Frequenza (‰) ed evoluzione secondo la regione | 15 |
| Tabella 4: Codice penale: frequenza (‰) ed evoluzione secondo il comune..... | 16 |
| Tabella 5: Legge sugli stupefacenti: frequenza (‰) ed evoluzione secondo la regione..... | 18 |
| Tabella 6: Legge sugli stupefacenti: frequenza (‰) ed evoluzione secondo il comune | 19 |
| Tabella 7: Legge sugli stranieri: frequenza (‰) ed evoluzione secondo la regione | 21 |
| Tabella 8: Legge sugli stranieri: frequenza (‰) ed evoluzione secondo il comune | 22 |
| Tabella 9: Imputati secondo la legge, la classe di età ed il sesso | 23 |
| Tabella 10: Codice penale: imputati secondo la nazionalità e lo statuto di soggiorno | 26 |
| Tabella 11: Legge sugli stupefacenti: imputati secondo la nazionalità e lo statuto di soggiorno..... | 27 |
| Tabella 12: Legge sugli stranieri: imputati secondo la nazionalità e lo statuto di soggiorno | 27 |
| Tabella 13: Codice penale: numero dei reati per imputati in un anno civile | 28 |
| Tabella 14: Legge sugli stupefacenti: numero dei reati per imputato in un anno civile | 28 |
| Tabella 15: Legge sugli stranieri: numero dei reati per imputato in un anno civile | 29 |
| Tabella 16: Numero di imputati per reato del Codice penale | 29 |
| Tabella 17: Reati violenti: tasso di chiarimento ed evoluzione dei reati | 31 |
| Tabella 18: Imputati per reati violenti secondo l'età, il sesso e la nazionalità | 34 |
| Tabella 19: Danneggiati per reati violenti secondo l'età e il sesso | 35 |
| Tabella 20: Violenza domestica: selezione ed evoluzione dei reati | 37 |
| Tabella 21: Reati contro l'integrità sessuale: tasso di chiarimento ed evoluzione dei reati | 39 |
| Tabella 22: Reati contro il patrimonio: tasso di chiarimento ed evoluzione dei reati | 42 |
| Tabella 23: Rapina secondo lo strumento: tasso di chiarimento e raffronto con l'anno precedente..... | 43 |
| Tabella 24: Tipo di furto: tasso di chiarimento ed evoluzione dei reati..... | 44 |
| Tabella 25: Furto di veicolo: tasso di chiarimento ed evoluzione dei reati | 47 |
| Tabella 26: Danneggiamento secondo il contesto: tasso di chiarimento ed evoluzione dei reati..... | 48 |
| Tabella 27: Legge sugli stupefacenti: tasso di chiarimento ed evoluzione dei reati | 52 |
| Tabella 28: Consumo di stupefacenti: imputati per classi d'età e nazionalità..... | 54 |
| Tabella 29: Traffico di stupefacenti: imputati per classi d'età e nazionalità | 55 |
| Tabella 30: Legge sugli stupefacenti: frequenza di registrazioni per persona in un anno civile | 55 |
| Tabella 31: Decessi per droga registrati dalla polizia: evoluzione..... | 56 |
| Tabella 32: Legge sugli stupefacenti: sequestri di sostanze | 57 |
| Tabella 33: Legge sugli stranieri: tasso di chiarimento ed evoluzione dei reati..... | 59 |
| Tabella 34: Reati secondo la legge..... | 60 |
| Tabella 35: Titoli del Codice penale e selezione di reati | 61 |
| Tabella 36: Codice penale: Reati secondo la regione..... | 62 |
| Tabella 37: Codice penale: Reati secondo il comune | 63 |
| Tabella 38: Reati alla legge sugli stupefacenti | 64 |
| Tabella 39: Legge sugli stupefacenti: reati secondo la regione | 64 |
| Tabella 40: Legge sugli stupefacenti: reati secondo il comune..... | 65 |
| Tabella 41: Reati alla legge sugli stranieri | 66 |
| Tabella 42: Legge sugli stranieri: reati secondo la regione | 67 |
| Tabella 43: Legge sugli stranieri: reati secondo il comune | 68 |
| Tabella 44: Reati violenti..... | 69 |
| Tabella 45: Reati di violenza domestica..... | 70 |
| Tabella 46: Reati contro il patrimonio..... | 71 |
| Tabella 47: Selezione degli eventi con interventi della polizia | 76 |
| Tabella 48: Legge sulla circolazione stradale: tasso di chiarimento ed evoluzione dei reati..... | Fehler! |

Textmarke nicht definiert.

8 Indice delle Figure

| | |
|---|----|
| Figura 1: Ripartizione dei reati secondo la legge | 9 |
| Figura 2: Ripartizione dei reati secondo i titoli del Codice penale | 11 |
| Figura 3: Selezione di alcuni tipi di reato del Codice penale con indicazione del numero di chiarimenti (inclusi quelli relativi agli anni precedenti) | 13 |
| Figura 4: Codice penale (CP): frequenza (‰) secondo la regione | 14 |
| Figura 5: Codice penale (CP): frequenza (‰) secondo il comune | 15 |
| Figura 6: Legge sugli stupefacenti (LStup): frequenza (‰) secondo la regione | 17 |
| Figura 7: Legge sugli stupefacenti (LStup): frequenza (‰) secondo il comune | 18 |
| Figura 8: Legge federale sugli stranieri (LStr): frequenza (‰) secondo la regione | 20 |
| Figura 9: Legge sugli stranieri (LStr): frequenza (‰) secondo il comune | 21 |
| Figura 10: Codice penale: imputati secondo l'età e il sesso | 23 |
| Figura 11: Legge sugli stupefacenti: imputati secondo l'età e il sesso | 24 |
| Figura 12: Legge sugli stranieri: imputati secondo l'età e il sesso | 24 |
| Figura 13: Nazionalità degli imputati secondo la legge (CH/stranieri per statuto di soggiorno) | 25 |
| Figura 14: Reati violenti: ripartizione secondo il reato | 30 |
| Figura 15: Reati violenti secondo il luogo: pubblico–privato | 32 |
| Figura 16: Reati violenti secondo il luogo: categorie in dettaglio | 32 |
| Figura 17: Omicidi (Art. 111–113/116) secondo i mezzi utilizzati, incl. tentati | 33 |
| Figura 18: Lesioni personali gravi (Art. 122) secondo i mezzi utilizzati | 33 |
| Figura 19: Violenza domestica: ripartizione secondo il reato | 36 |
| Figura 20: Violenza domestica: relazioni intercorrenti tra danneggiati e imputati | 38 |
| Figura 21: Reati contro l'integrità sessuale: ripartizione secondo il reato | 39 |
| Figura 22: Reati contro l'integrità sessuale secondo il luogo | 40 |
| Figura 23: Reati contro il patrimonio: ripartizione secondo il reato | 41 |
| Figura 24: Rapina (Art. 140) secondo lo strumento | 43 |
| Figura 25: Furto (senza furto di veicoli): ripartizione secondo il tipo di furto | 44 |
| Figura 26: Furto con scasso secondo il luogo: pubblico–privato | 45 |
| Figura 27: Furto con scasso secondo il luogo: categorie in dettaglio | 46 |
| Figura 28: Furto di veicolo: ripartizione secondo il tipo di veicolo | 47 |
| Figura 29: Danneggiamento: ripartizione secondo il contesto | 48 |
| Figura 30: Vandalismo secondo il modus operandi | 49 |
| Figura 31: Vandalismo secondo il luogo o oggetto | 50 |
| Figura 32: Legge sugli stupefacenti: ripartizione secondo il tipo di reato | 51 |
| Figura 33: Legge sugli stupefacenti: consumo secondo la sostanza illegale | 53 |
| Figura 34: Legge sugli stupefacenti: traffico secondo la sostanza illegale | 54 |
| Figura 35: Legge sugli stranieri: ripartizione secondo il reato | 58 |
| Figura 36: Reati secondo la legge | 72 |
| Figura 37: Codice penale: selezione di reati | 73 |
| Figura 38: Reati contro la vita e l'integrità della persona | 73 |
| Figura 39: Reati contro l'integrità sessuale | 74 |
| Figura 40: Reati contro il patrimonio | 74 |
| Figura 41: Reati alla legge sugli stupefacenti | 75 |